

産業廃棄物処理計画実施状況報告書

令和5年 6月 14日

東京都知事 殿

提出者

住 所 東京都港区新橋5丁目14番6号

氏 名 双葉鉄道工業株式会社 東京センター

統轄 保院 司

電話番号 03-5405-6180

廃棄物の処理及び清掃に関する法律第12条第10項の規定に基づき、令和4年度の産業廃棄物
処理計画の実施状況を報告します。

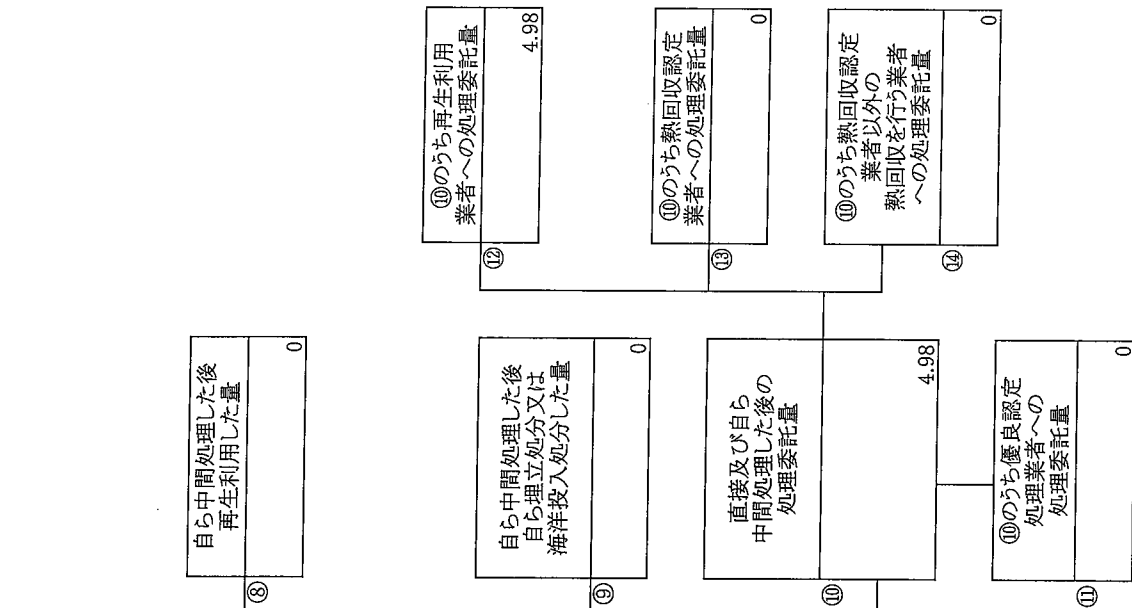
事業場の名称	双葉鉄道工業株式会社 東京センター
事業場の所在地	東京都港区新橋5丁目14番6号
事業の種類	総合建設業
産業廃棄物処理計画における計画期間	令和4年4月1日から令和5年3月31日まで

産業廃棄物処理計画における目標値

項目	目標値	項目	目標値
排出量	2,082t	全処理委託量	2,082t
自ら再生利用を行う産業廃棄物の量	t	優良認定処理業者への処理委託量	1,100t
自ら熱回収を行う産業廃棄物の量	t	再生利用業者への処理委託量	982t
自ら中間処理により減量する産業廃棄物の量	t	認定熱回収業者への処理委託量	t
自ら埋立処分又は海洋投入処分を行う産業廃棄物の量	t	認定熱回収業者以外の熱回収を行う業者への処理委託量	t
※事務処理欄			

(産業廃棄物の種類：廃プラスチック類)

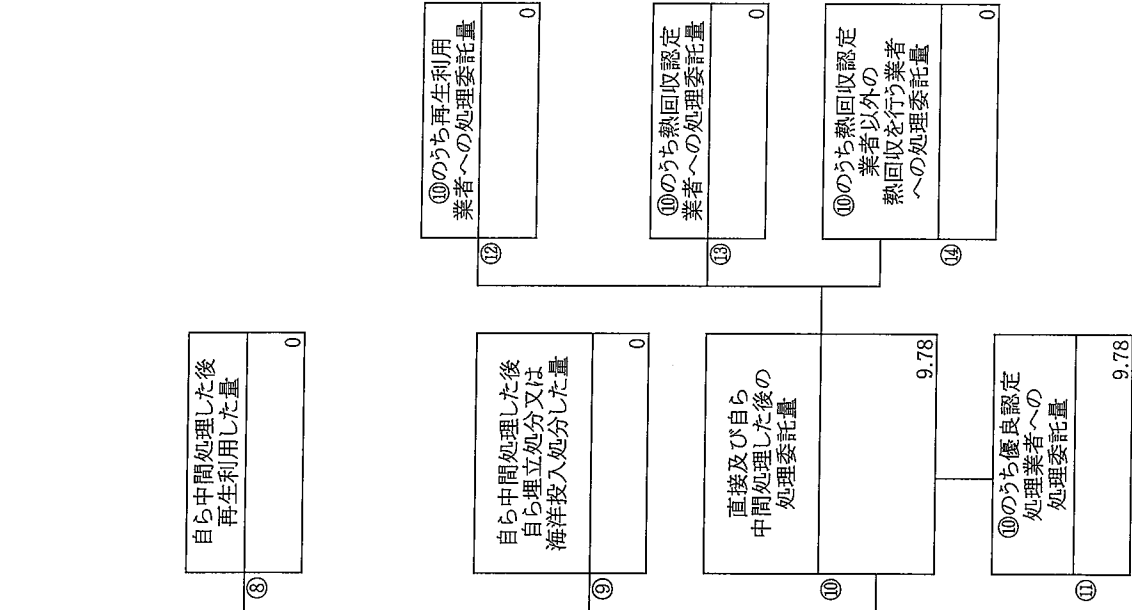
計画の実施状況



②	自ら直接再生利用した量	0
③	自ら直接埋立処分又は海洋投入処分した量	0
④	自ら中間処理した量	0
⑤	④のうち熱回収を行った量	0
⑥	自ら中間処理した後の残存量	0
⑦	自ら中間処理した後の減量した量	0
⑧	自ら中間処理した後再生利用した量	0
⑨	自ら埋立処分又は海洋投入処分した量	0
⑩	直接及び自ら中間処理した後の処理委託量	4.98
⑪	⑩のうち優良認定処理業者への処理委託量	0
⑫	⑩のうち再生利用業者への処理委託量	4.98
⑬	⑬のうち熱回収認定業者への処理委託量	0
⑭	⑬のうち熱回収認定業者以外の熱回収を行う業者への処理委託量	0

項目	実績値
①排出量	4.98
②+③自ら再生利用を行った量	0
⑤自ら熱回収を行った量	0
⑦自ら中間処理により減量した量	0
③+④自ら埋立処分又は海洋投入処分を行った量	0
⑩全処理委託量	4.98
⑪優良認定処理業者への処理委託量	0
⑫再生利用業者への処理委託量	4.98
⑬熱回収認定業者への処理委託量	0
⑭熱回収認定業者以外の熱回収を行う業者への処理委託量	0

計画の実施状況 (産業廃棄物の種類：ガラス陶磁器等くず(水銀関連除く))

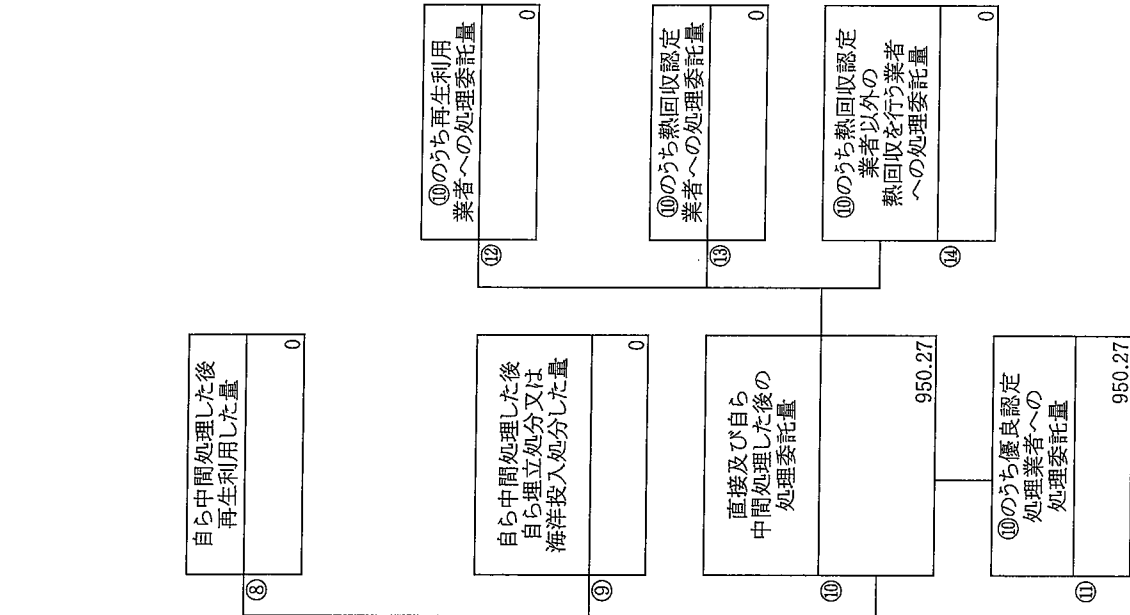


②	自ら直接再生利用した量	0
③	自ら直接埋立処分又は海洋投入処分した量	0
④	自ら中間処理した量	0
⑤	④のうち熱回収を行った量	0

項目	実績値
①排出量	9.78
②+③自ら再生利用を行った量	0
⑤自ら熱回収を行った量	0
⑦自ら中間処理により減量した量	0
③+④自ら埋立処分又は海洋投入処分を行った量	0
⑩全処理委託量	9.78
⑪優良認定処理業者への処理委託量	9.78
⑫再生利用業者への処理委託量	0
⑬熱回収認定業者への処理委託量	0
⑭熱回収認定業者以外の熱回収を行う業者への処理委託量	0

⑧	自ら中間処理した後再生利用した量	0
⑨	自ら中間処理した後自ら埋立処分又は海洋投入処分した量	0
⑩	直接及び自ら中間処理した後の処理委託量	9.78
⑪	⑩のうち優良認定処理業者への処理委託量	9.78
⑫	⑩のうち再生利用業者への処理委託量	0
⑬	⑩のうち熱回収認定業者への処理委託量	0
⑭	⑩のうち熱回収認定業者以外の熱回収を行う業者への処理委託量	0

計画の実施状況
(産業廃棄物の種類: コンクリート片)



②	自ら直接再生利用した量	0
---	-------------	---

③	自ら直接埋立処分又は海洋投入処分した量	0
---	---------------------	---

⑥	自ら中間処理した後の残さ量	0
---	---------------	---

⑦	自ら中間処理により減量した量	0
---	----------------	---

⑧	自ら中間処理した後再生利用した量	0
---	------------------	---

⑨	自ら埋立処分又は海洋投入処分した量	0
---	-------------------	---

⑩	直接及び自ら中間処理した後の処理委託量	950.27
---	---------------------	--------

⑪	⑩のうち優良認定処理業者への処理委託量	950.27
---	---------------------	--------

⑫	⑩のうち再生利用業者への処理委託量	0
---	-------------------	---

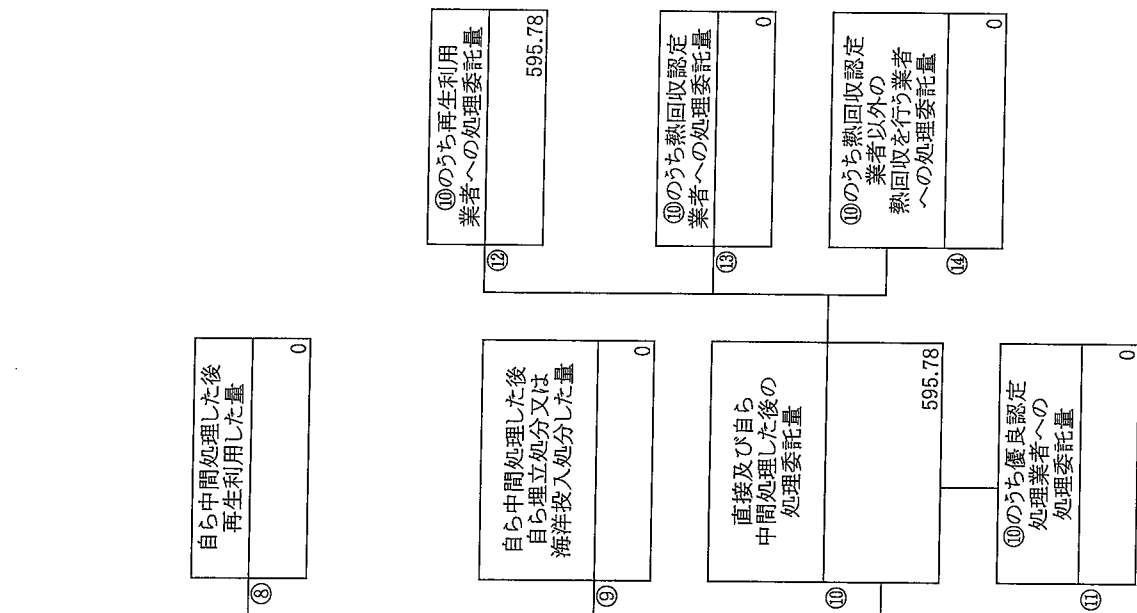
⑬	⑩のうち熱回収認定業者への処理委託量	0
---	--------------------	---

⑭	⑩のうち熱回収認定業者以外の業者へ熱回収を行う業者への処理委託量	0
---	----------------------------------	---

項目	実績値
①排出量	950.27
②+③自ら再生利用を行った量	0
⑤自ら熱回収を行った量	0
⑦自ら中間処理により減量した量	0
③+④自ら埋立処分又は海洋投入処分を行った量	0
⑩全処理委託量	950.27
⑪優良認定処理業者への処理委託量	950.27
⑫再生利用業者への処理委託量	0
⑬熱回収認定業者への処理委託量	0
⑭熱回収認定業者以外の熱回収を行う業者への処理委託量	0

(産業廃棄物の種類：レンガ破片など)

計画の実施状況



⑩のうち再生利用業者への処理委託量	595.78
-------------------	--------

⑩のうち熱回収認定業者への処理委託量	0
--------------------	---

⑩のうち熱回収認定業者以外の業者へ熱回収を行う業者への処理委託量	0
----------------------------------	---

自ら中間処理した後の再生利用した量	0
-------------------	---

自ら中間処理した後の埋立処分又は海洋投入処分した量	0
---------------------------	---

直接及び自ら中間処理した後の処理委託量	595.78
---------------------	--------

⑩のうち優良認定処理業者への処理委託量	0
---------------------	---

自ら直接再生利用した量	0
-------------	---

自ら直接埋立処分又は海洋投入処分した量	0
---------------------	---

自ら中間処理した後の残さ量	0
---------------	---

自ら中間処理による減量した量	0
----------------	---

自ら中間処理した量	0
-----------	---

④のうち熱回収を行った量	0
--------------	---

排出量	595.78
-----	--------

項目	実績値
①排出量	595.78
②+③自ら再生利用を行った量	0
⑤自ら熱回収を行った量	0
⑦自ら中間処理により減量した量	0
③+④自ら埋立処分又は海洋投入処分を行った量	0
⑩全処理委託量	595.78
⑩優良認定処理業者への処理委託量	0
⑫再生利用業者への処理委託量	595.78
⑬熱回収認定業者への処理委託量	0
⑭熱回収認定業者以外の業者への処理委託量	0

計画の実施状況

(産業廃棄物の種類: 木くず)

