

産業廃棄物処理計画実施状況報告書

令和5年 5 月 22 日

東京都知事 殿

提出者

住 所 東京都国分寺市北町2-13-11

氏 名 株式会社ジュン・トラスト

代表取締役 金子 純也

電話番号 042-312-4250

廃棄物の処理及び清掃に関する法律第12条第10項の規定に基づき、令和4年度の産業廃棄物
処理計画の実施状況を報告します。

| | |
|--------|---------------|
| 事業場の名称 | 株式会社 ジュン・トラスト |
|--------|---------------|

| | |
|---------|-----------------------|
| 事業場の所在地 | 東京都内の各解体工事現場(八王子市を除く) |
|---------|-----------------------|

| | |
|-------|-----------|
| 事業の種類 | D07 職別工事業 |
|-------|-----------|

| | |
|--------------------------|-----------------------|
| 産業廃棄物処理計画における 計 画 期 間 | 令和4年4月1日から令和5年3月31日まで |
|--------------------------|-----------------------|

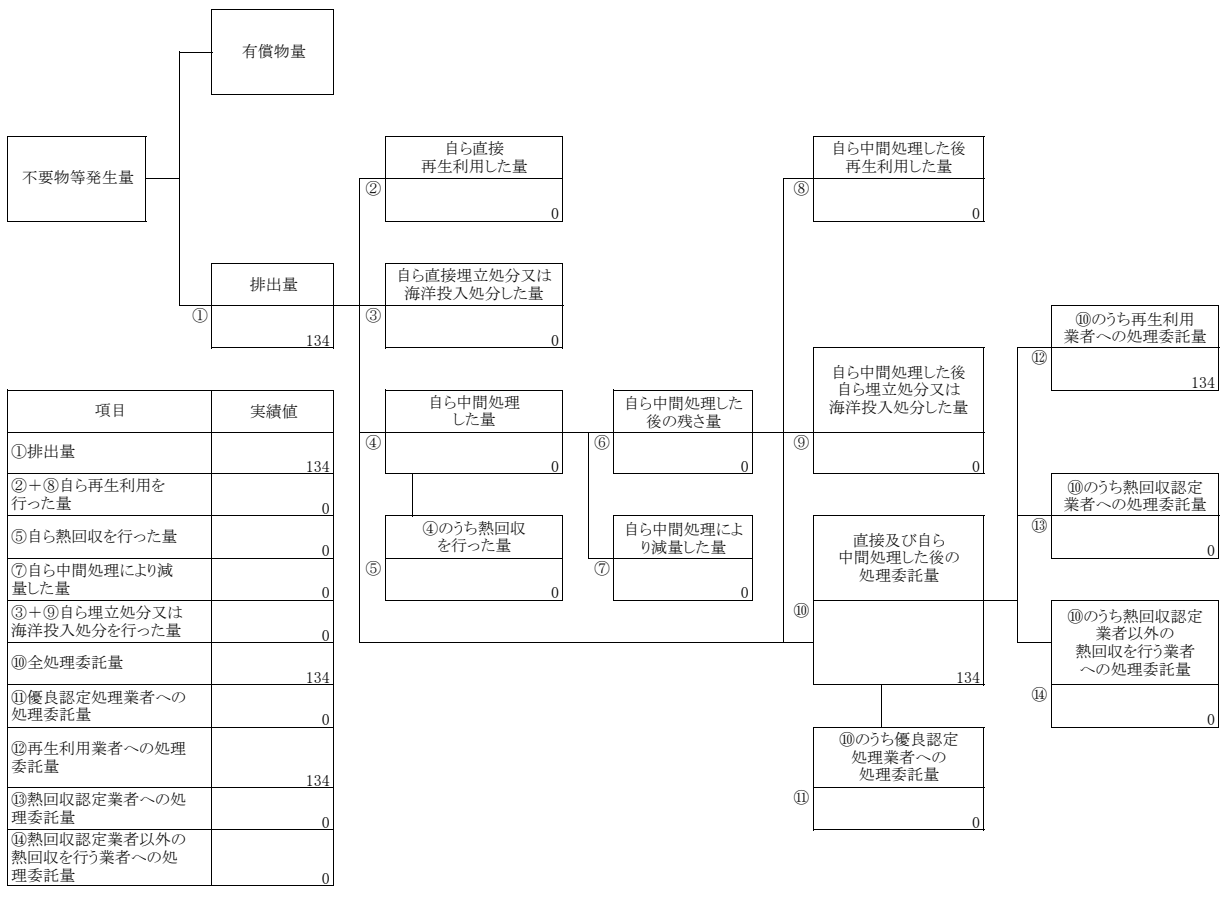
産業廃棄物処理計画における目標値

| 項目 | 目標値 | 項目 | 目標値 |
|----------------------------------|-------|---------------------------------------|-------|
| 排 出 量 | 4049t | 全 処 理 委 託 量 | 4049t |
| 自ら再生利用を行う 産業廃棄物の量 | t | 優良認定処理業者への 処 理 委 託 量 | t |
| 自ら熱回収を行う 産業廃棄物の量 | t | 再生利用業者への 処 理 委 託 量 | 4049t |
| 自ら中間処理により減量する 産業廃棄物の量 | t | 認定熱回収業者への 処 理 委 託 量 | t |
| 自ら埋立処分又は 海洋投入処分を行う 産業廃棄物の量 | t | 認定熱回収業者以外の 熱回収を行う業者への 処 理 委 託 量 | t |

※事務処理欄

計画の実施状況

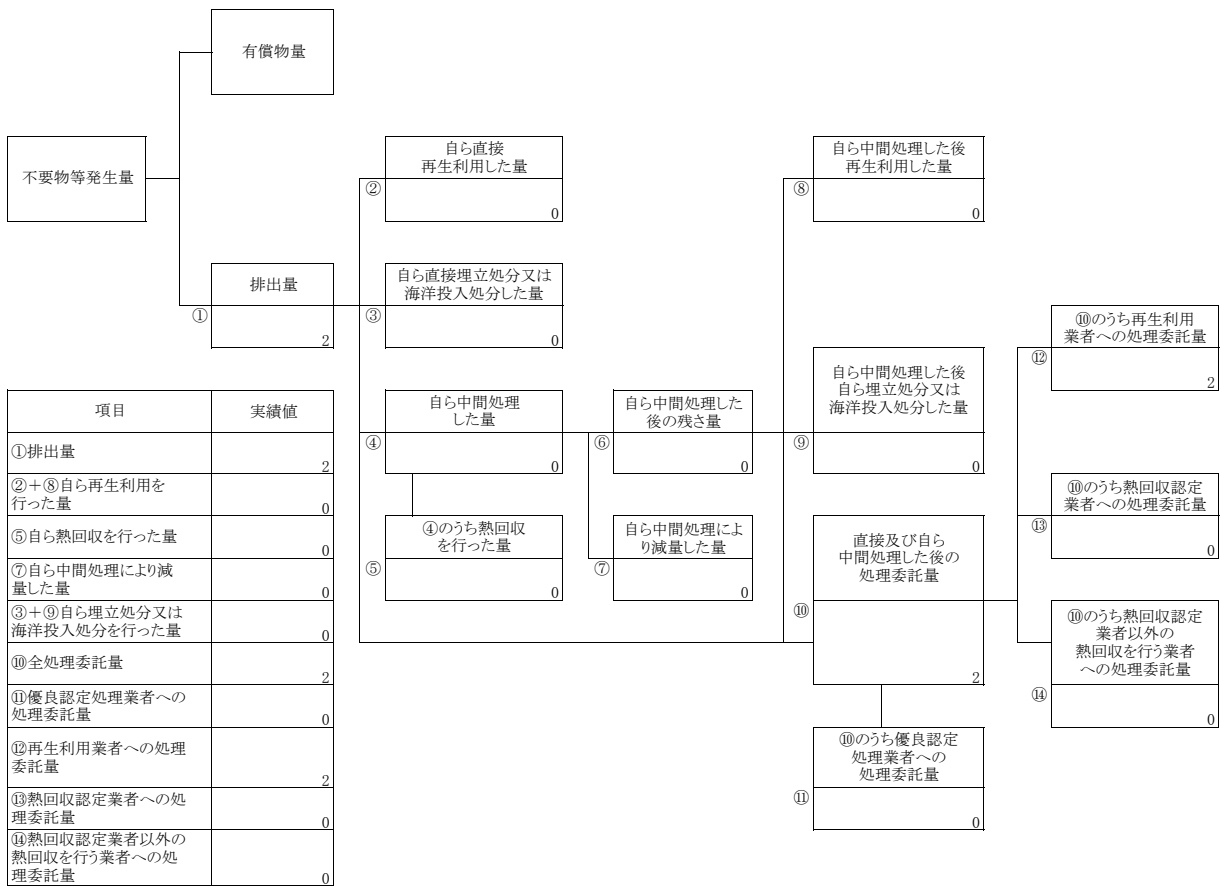
(産業廃棄物の種類： 廃プラスチック類)



| 項目 | 実績値 |
|----------------------------|-----|
| ①排出量 | 134 |
| ②+⑧自ら再生利用を行った量 | 0 |
| ⑤自ら熱回収を行った量 | 0 |
| ⑦自ら中間処理により減量した量 | 0 |
| ③+⑨自ら埋立処分又は海洋投入処分を行った量 | 0 |
| ⑩全処理委託量 | 134 |
| ⑪優良認定処理業者への処理委託量 | 0 |
| ⑫再生利用者への処理委託量 | 134 |
| ⑬熱回収認定業者への処理委託量 | 0 |
| ⑭熱回収認定業者以外の熱回収を行う業者への処理委託量 | 0 |

計画の実施状況

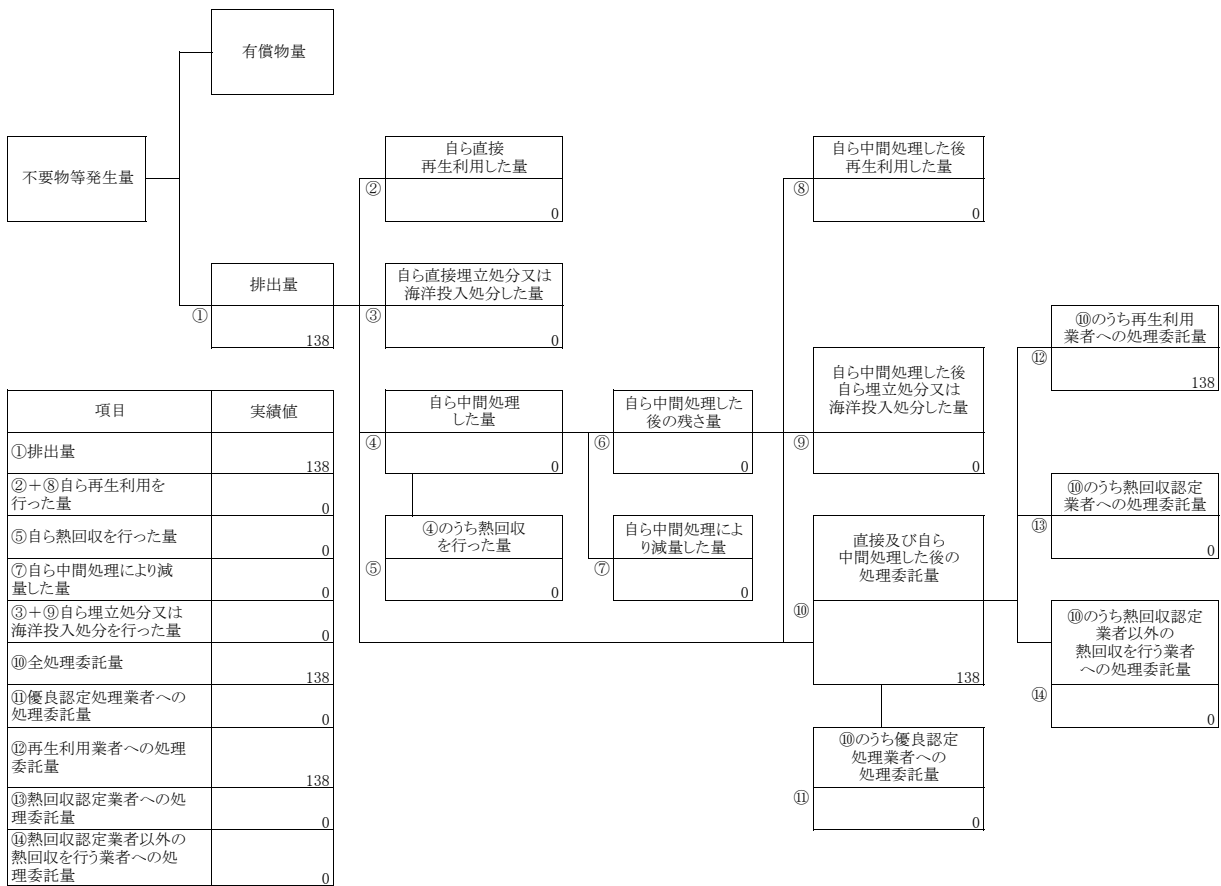
(産業廃棄物の種類：金属くず(水銀関連除く))



| 項目 | 実績値 |
|----------------------------|-----|
| ①排出量 | 2 |
| ②+⑧自ら再生利用を行った量 | 0 |
| ⑤自ら熱回収を行った量 | 0 |
| ⑦自ら中間処理により減量した量 | 0 |
| ③+⑨自ら埋立処分又は海洋投入処分を行った量 | 0 |
| ⑩全処理委託量 | 2 |
| ⑪優良認定処理業者への処理委託量 | 0 |
| ⑫再生利用業者への処理委託量 | 2 |
| ⑬熱回収認定業者への処理委託量 | 0 |
| ⑭熱回収認定業者以外の熱回収を行う業者への処理委託量 | 0 |

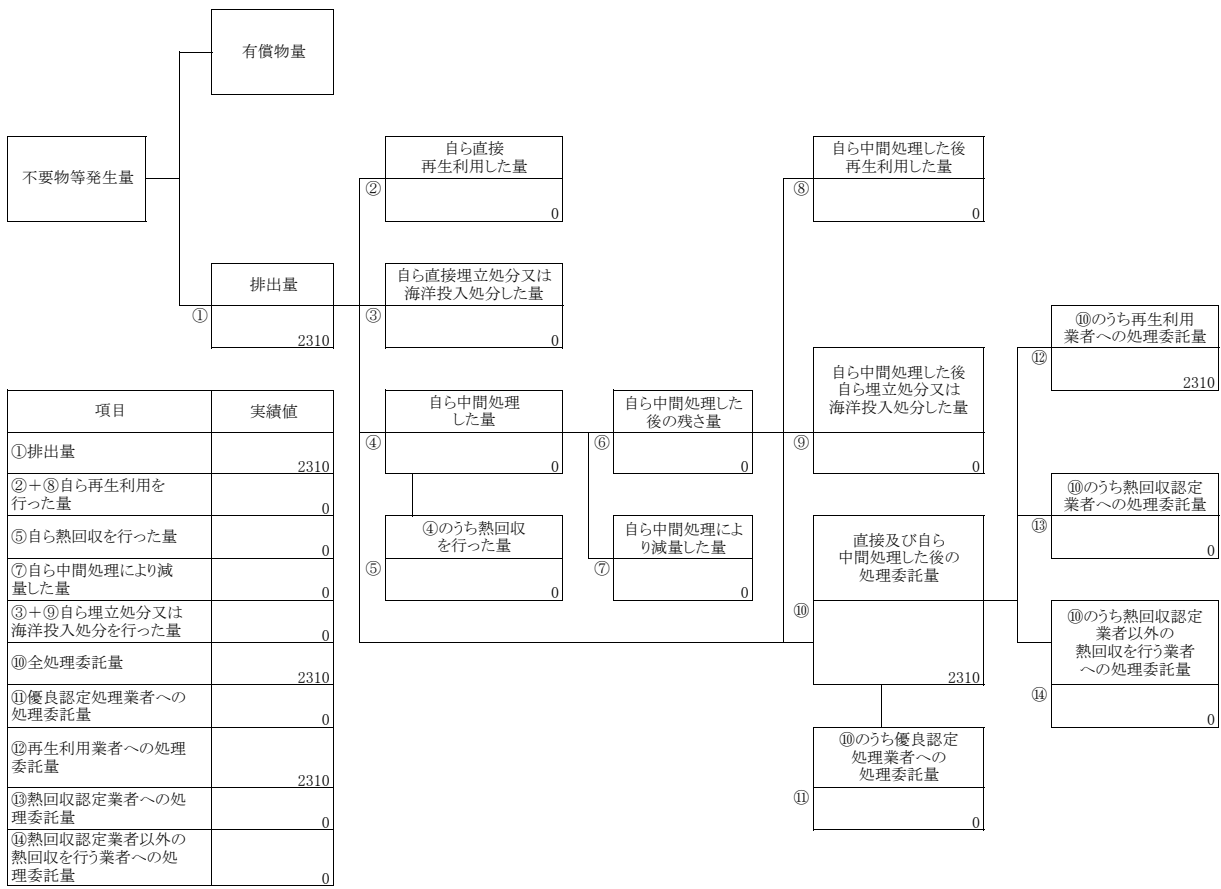
計画の実施状況

(産業廃棄物の種類：ガラス陶磁器等くず(水銀関連除く))



計画の実施状況

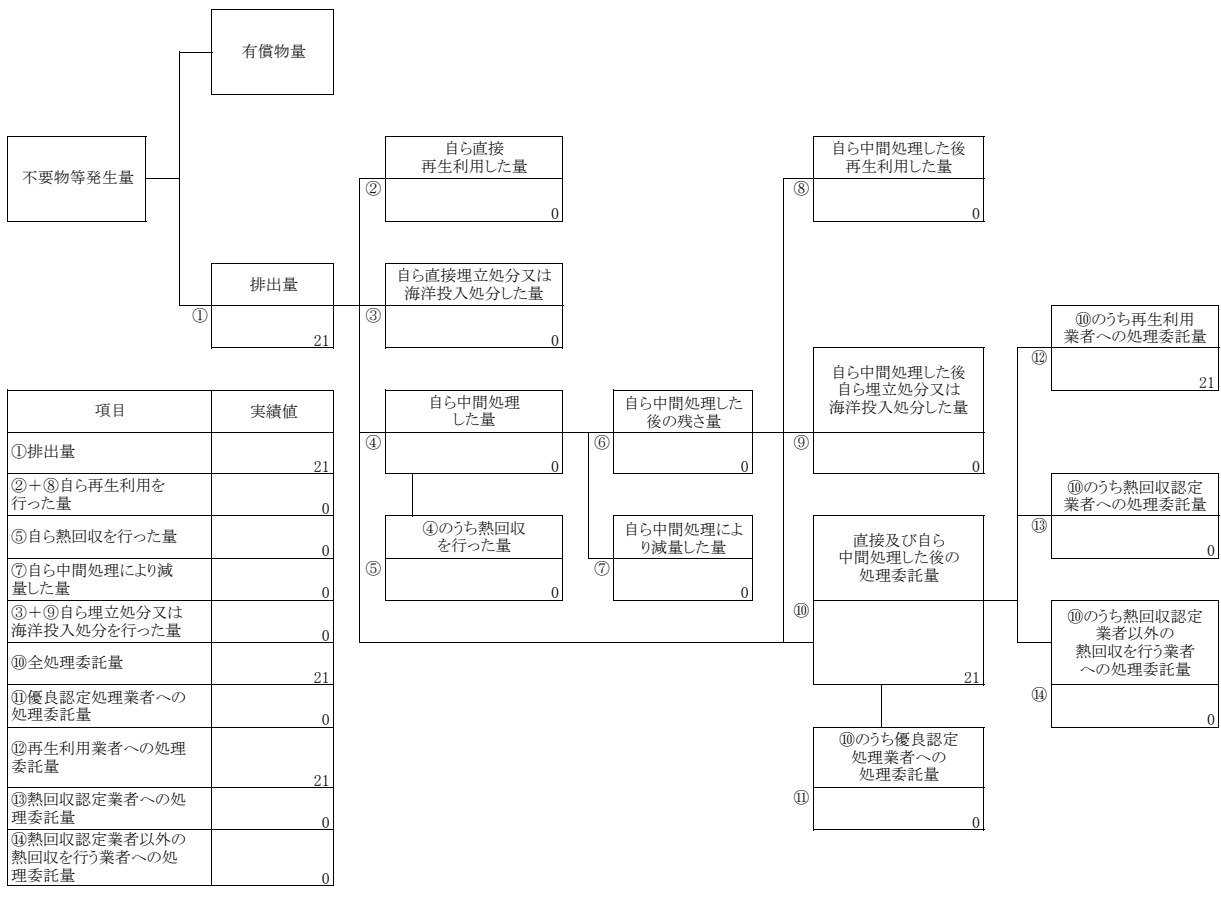
(産業廃棄物の種類: コンクリート片)



| 項目 | 実績値 |
|----------------------------|------|
| ①排出量 | 2310 |
| ②+⑧自ら再生利用を行った量 | 0 |
| ⑤自ら熱回収を行った量 | 0 |
| ⑦自ら中間処理により減量した量 | 0 |
| ③+⑨自ら埋立処分又は海洋投入処分を行った量 | 0 |
| ⑩全処理委託量 | 2310 |
| ⑪優良認定処理業者への処理委託量 | 0 |
| ⑫再生利用者への処理委託量 | 2310 |
| ⑬熱回収認定業者への処理委託量 | 0 |
| ⑭熱回収認定業者以外の熱回収を行う業者への処理委託量 | 0 |

計画の実施状況

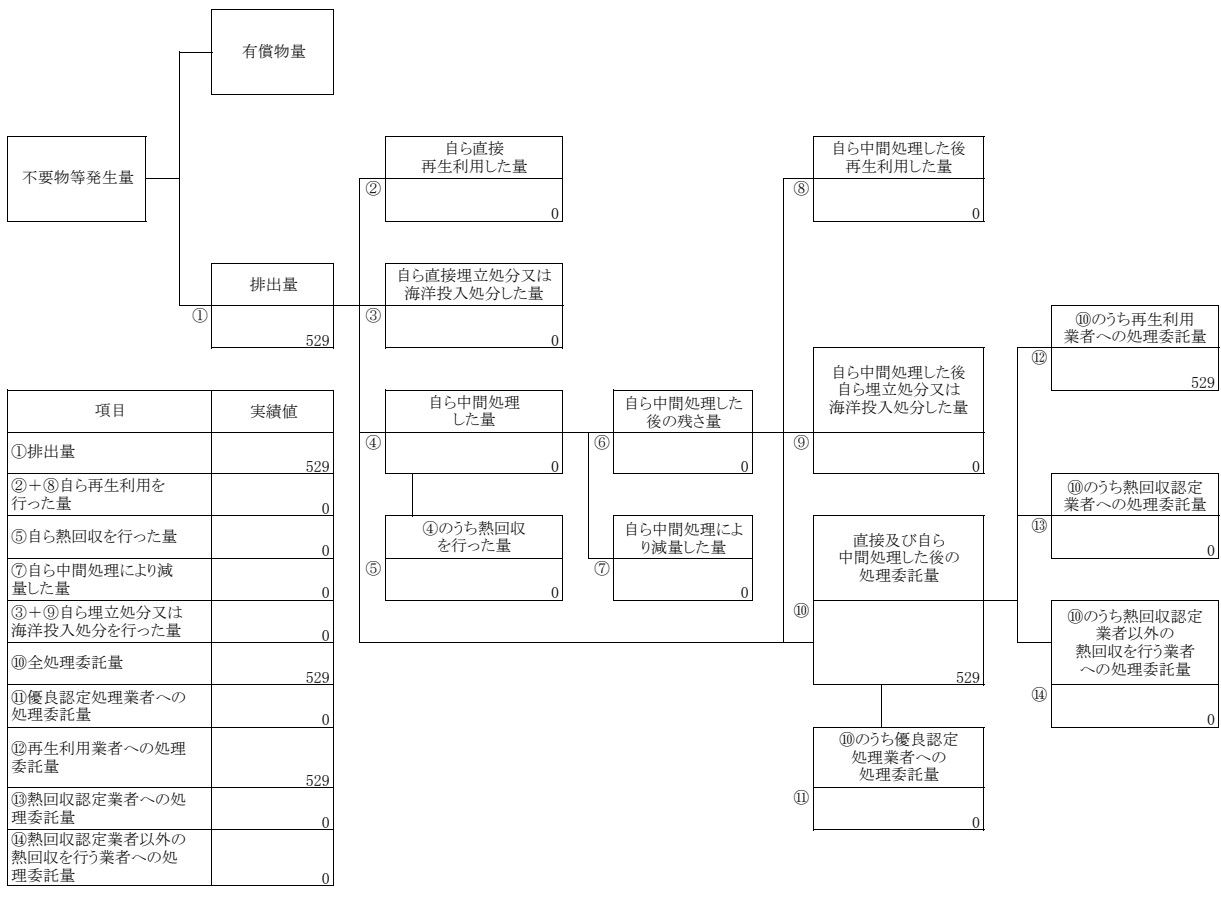
(産業廃棄物の種類： 廃アスファルト)



| 項目 | 実績値 |
|----------------------------|-----|
| ①排出量 | 21 |
| ②+⑧自ら再生利用を行った量 | 0 |
| ⑤自ら熱回収を行った量 | 0 |
| ⑦自ら中間処理により減量した量 | 0 |
| ③+⑨自ら埋立処分又は海洋投入処分を行った量 | 0 |
| ⑩全処理委託量 | 21 |
| ⑪優良認定処理業者への処理委託量 | 0 |
| ⑫再生利用者への処理委託量 | 21 |
| ⑬熱回収認定業者への処理委託量 | 0 |
| ⑭熱回収認定業者以外の熱回収を行う業者への処理委託量 | 0 |

計画の実施状況

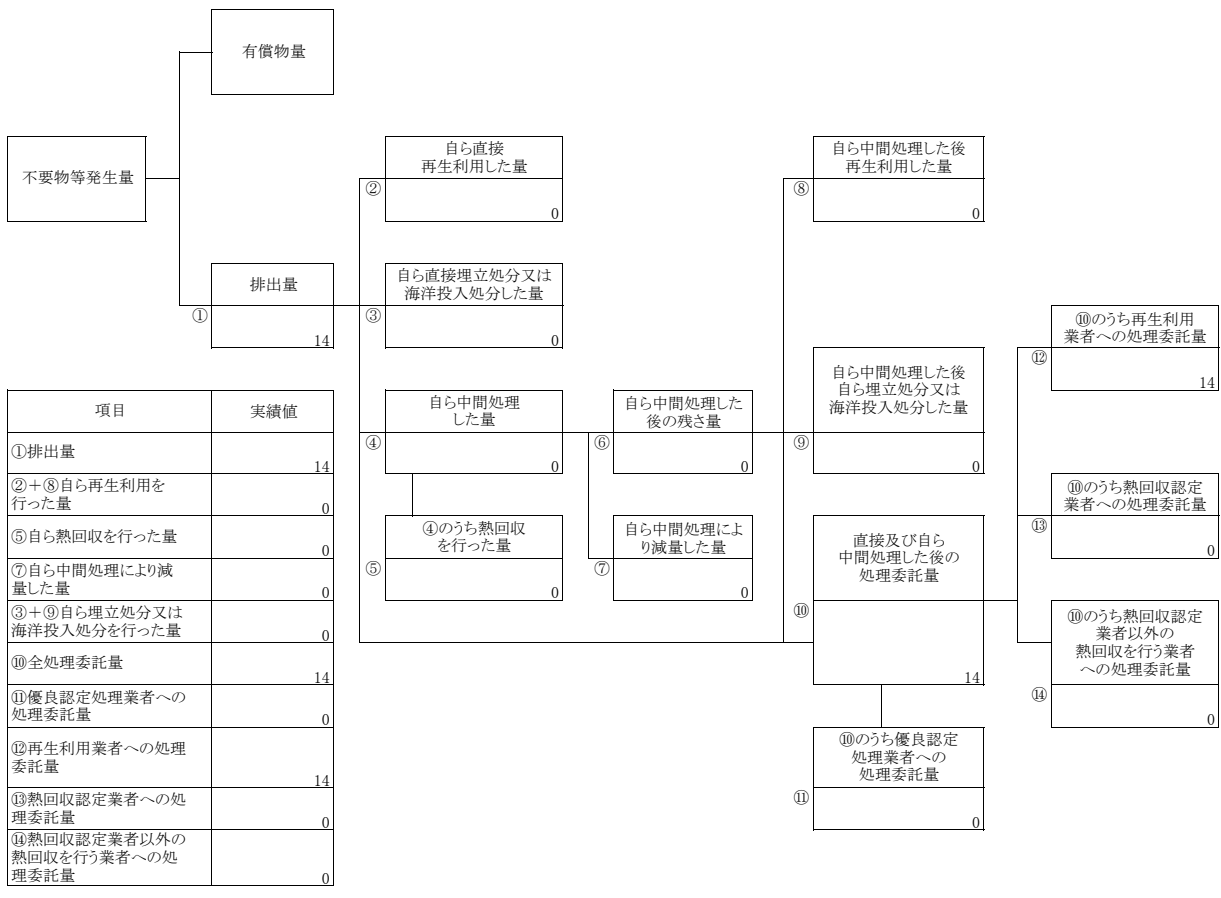
(産業廃棄物の種類：レンガ破片など)



| 項目 | 実績値 |
|----------------------------|-----|
| ①排出量 | 529 |
| ②+⑧自ら再生利用を行った量 | 0 |
| ⑤自ら熱回収を行った量 | 0 |
| ⑦自ら中間処理により減量した量 | 0 |
| ③+⑨自ら埋立処分又は海洋投入処分を行った量 | 0 |
| ⑩全処理委託量 | 529 |
| ⑪優良認定処理業者への処理委託量 | 0 |
| ⑫再生利用業者への処理委託量 | 529 |
| ⑬熱回収認定業者への処理委託量 | 0 |
| ⑭熱回収認定業者以外の熱回収を行う業者への処理委託量 | 0 |

計画の実施状況

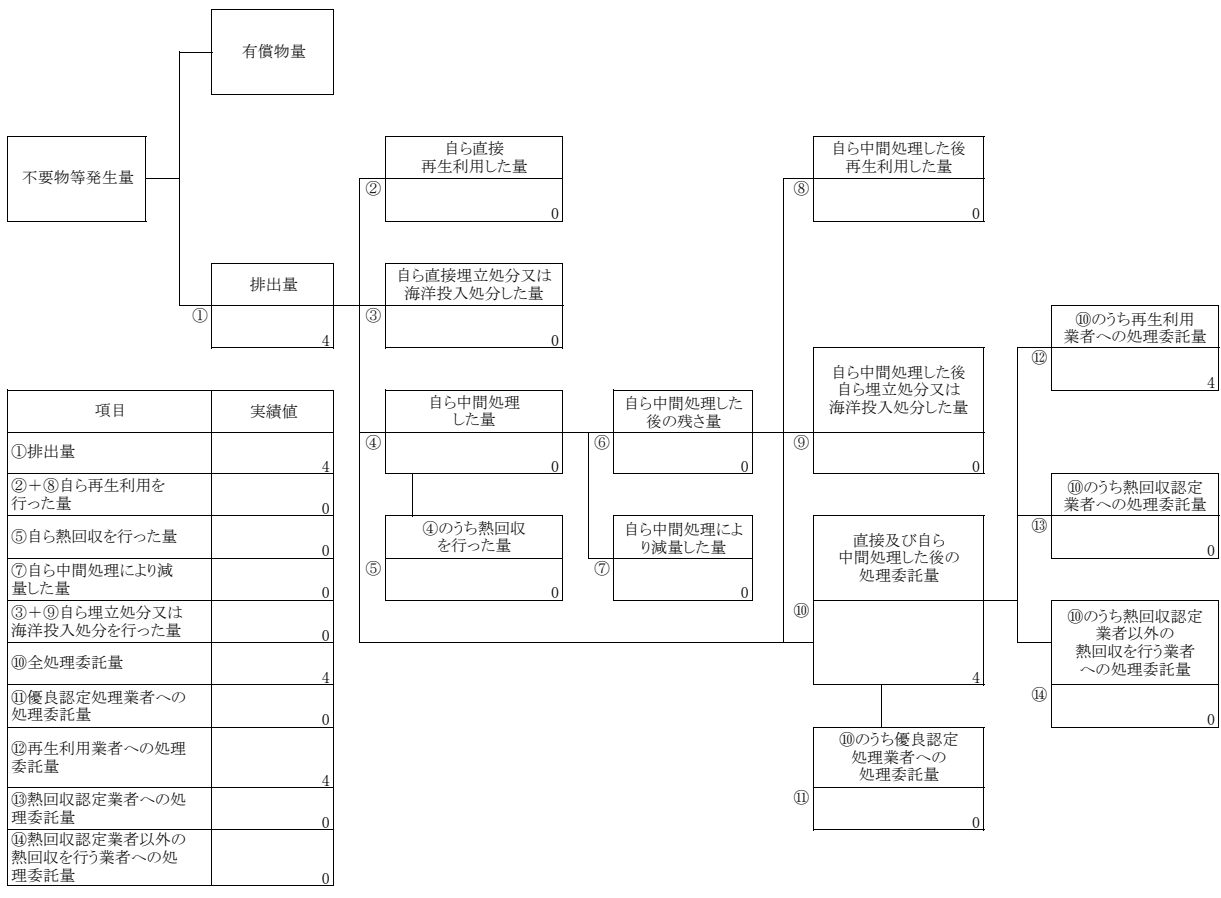
(産業廃棄物の種類：石綿含有産業廃棄物)



| 項目 | 実績値 |
|----------------------------|-----|
| ①排出量 | 14 |
| ②+⑧自ら再生利用を行った量 | 0 |
| ⑤自ら熱回収を行った量 | 0 |
| ⑦自ら中間処理により減量した量 | 0 |
| ③+⑨自ら埋立処分又は海洋投入処分を行った量 | 0 |
| ⑩全処理委託量 | 14 |
| ⑪優良認定処理業者への処理委託量 | 0 |
| ⑫再生利用者への処理委託量 | 14 |
| ⑬熱回収認定業者への処理委託量 | 0 |
| ⑭熱回収認定業者以外の熱回収を行う業者への処理委託量 | 0 |

計画の実施状況

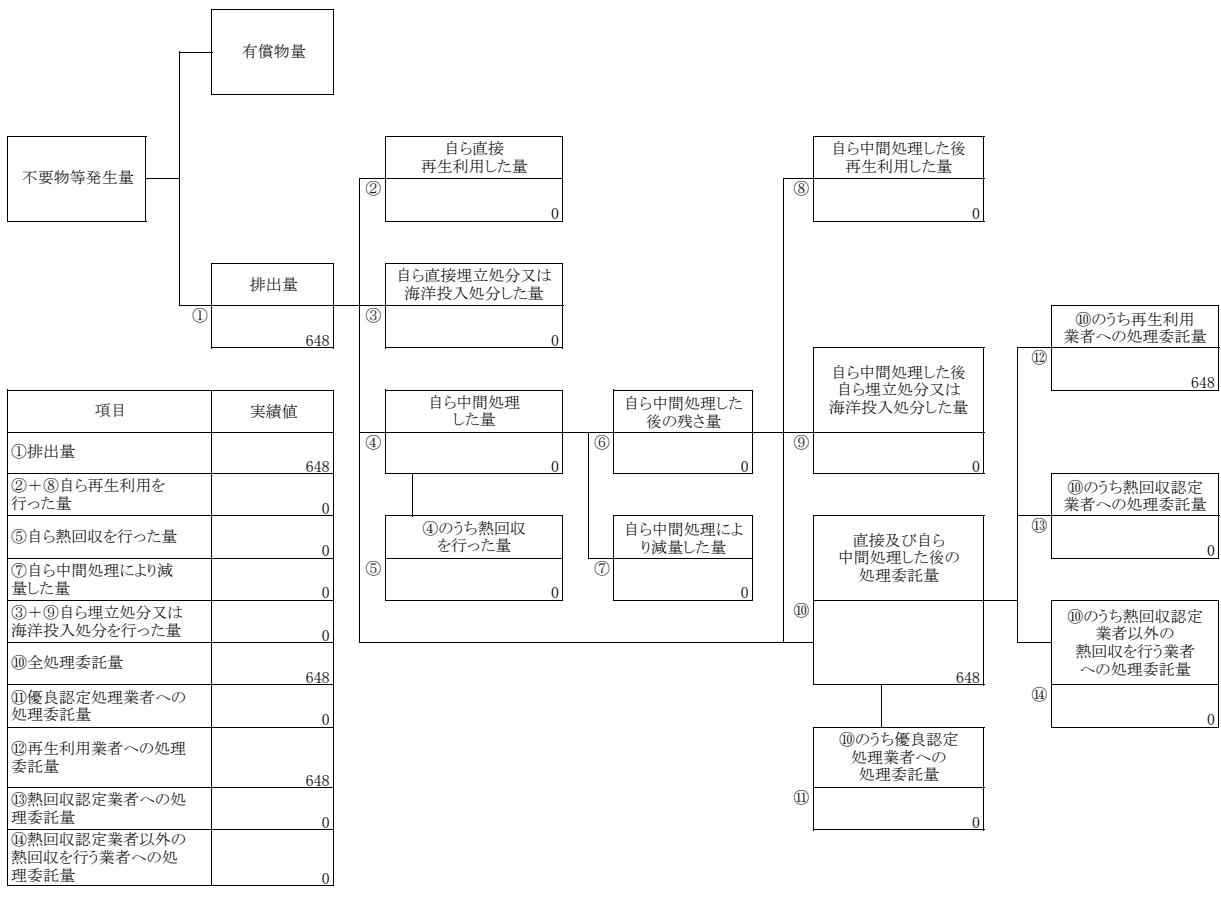
(産業廃棄物の種類：紙くず)



| 項目 | 実績値 |
|----------------------------|-----|
| ①排出量 | 4 |
| ②+⑧自ら再生利用を行った量 | 0 |
| ⑤自ら熱回収を行った量 | 0 |
| ⑦自ら中間処理により減量した量 | 0 |
| ③+⑨自ら埋立処分又は海洋投入処分を行った量 | 0 |
| ⑩全処理委託量 | 4 |
| ⑪優良認定処理業者への処理委託量 | 0 |
| ⑫再生利用者への処理委託量 | 4 |
| ⑬熱回収認定業者への処理委託量 | 0 |
| ⑭熱回収認定業者以外の熱回収を行う業者への処理委託量 | 0 |

計画の実施状況

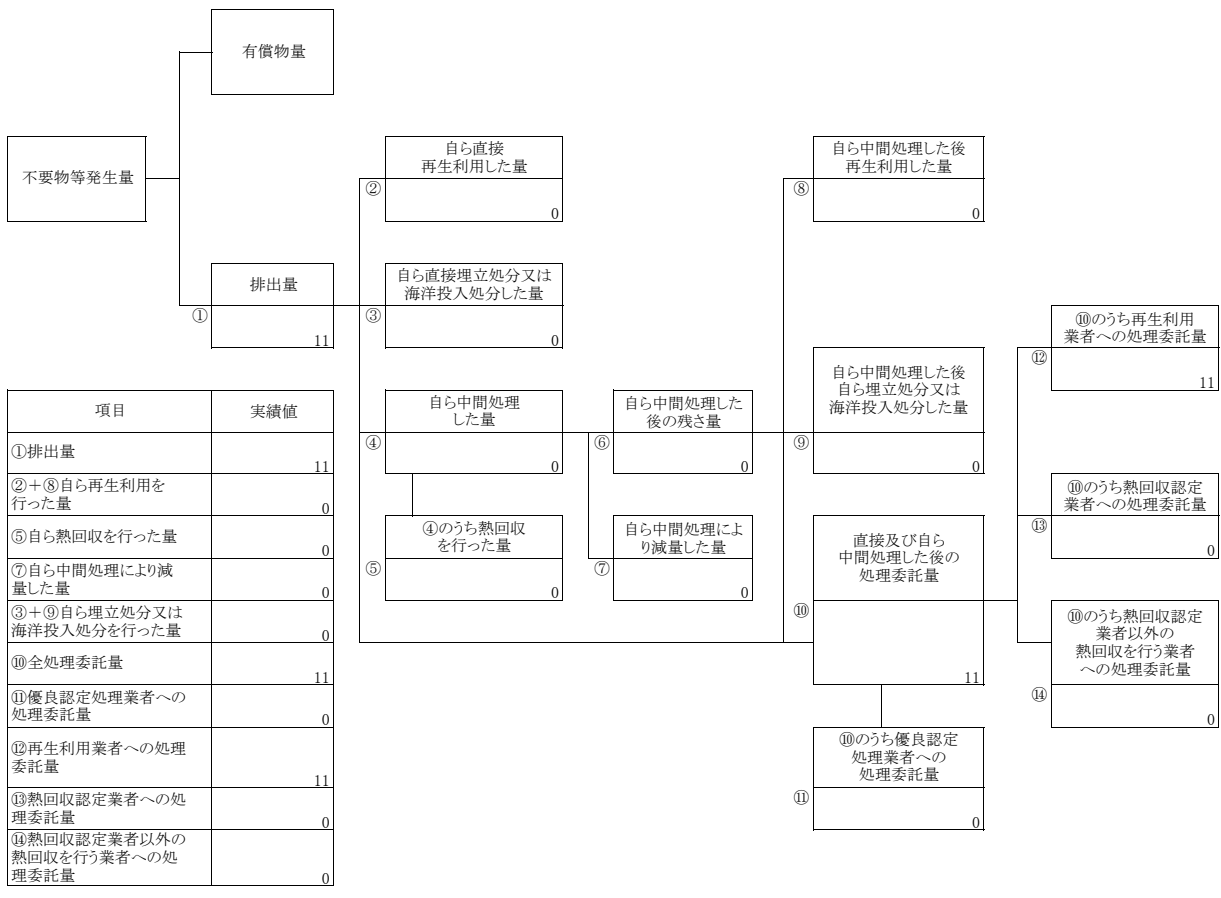
(産業廃棄物の種類: 木くず)



| 項目 | 実績値 |
|----------------------------|-----|
| ①排出量 | 648 |
| ②+⑧自ら再生利用を行った量 | 0 |
| ⑤自ら熱回収を行った量 | 0 |
| ⑦自ら中間処理により減量した量 | 0 |
| ③+⑨自ら埋立処分又は海洋投入処分を行った量 | 0 |
| ⑩全処理委託量 | 648 |
| ⑪優良認定処理業者への処理委託量 | 0 |
| ⑫再生利用者への処理委託量 | 648 |
| ⑬熱回収認定業者への処理委託量 | 0 |
| ⑭熱回収認定業者以外の熱回収を行う業者への処理委託量 | 0 |

計画の実施状況

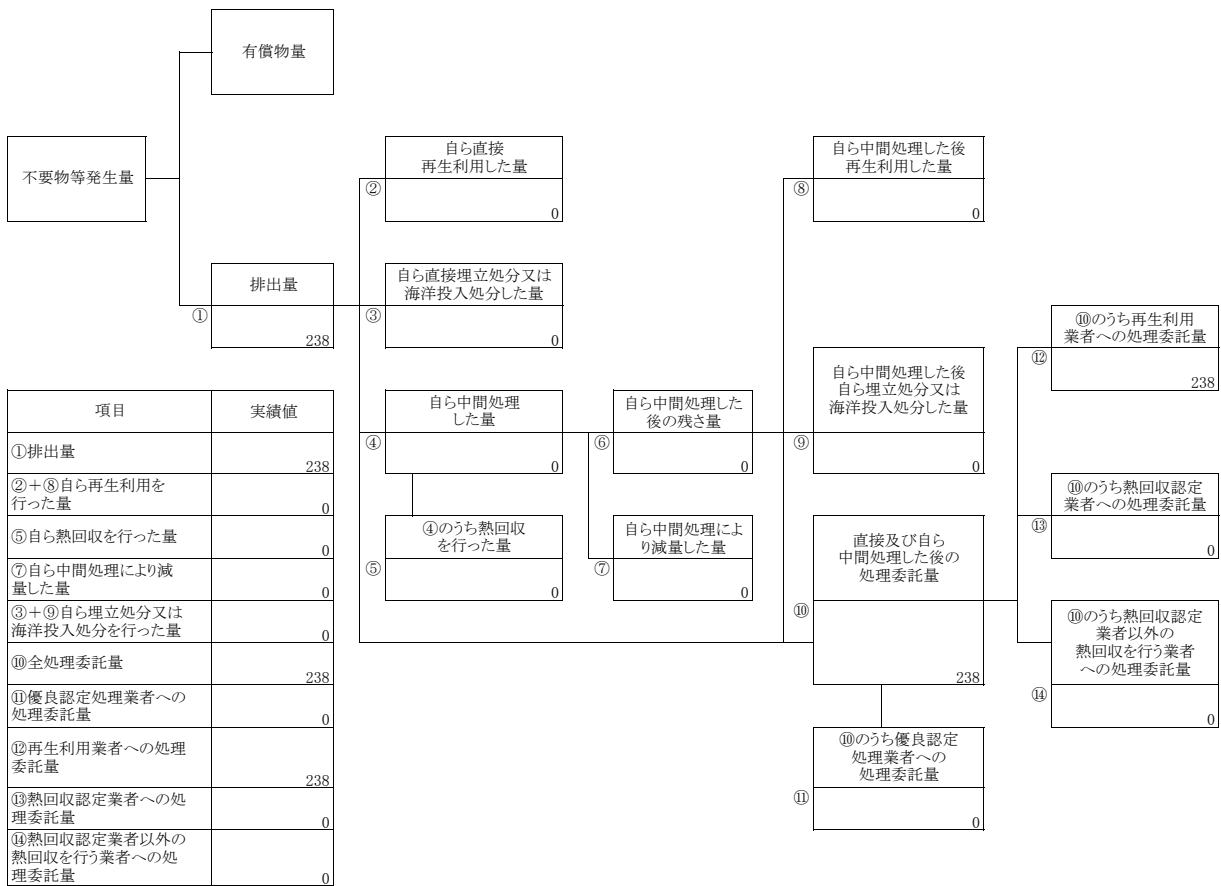
(産業廃棄物の種類: 繊維くず)



| 項目 | 実績値 |
|----------------------------|-----|
| ①排出量 | 11 |
| ②+⑧自ら再生利用を行った量 | 0 |
| ⑤自ら熱回収を行った量 | 0 |
| ⑦自ら中間処理により減量した量 | 0 |
| ③+⑨自ら埋立処分又は海洋投入処分を行った量 | 0 |
| ⑩全処理委託量 | 11 |
| ⑪優良認定処理業者への処理委託量 | 0 |
| ⑫再生利用者への処理委託量 | 11 |
| ⑬熱回収認定業者への処理委託量 | 0 |
| ⑭熱回収認定業者以外の熱回収を行う業者への処理委託量 | 0 |

計画の実施状況

(産業廃棄物の種類：建設混合廃棄物)



| 項目 | 実績値 |
|----------------------------|-----|
| ①排出量 | 238 |
| ②+⑧自ら再生利用を行った量 | 0 |
| ⑤自ら熱回収を行った量 | 0 |
| ⑦自ら中間処理により減量した量 | 0 |
| ③+⑨自ら埋立処分又は海洋投入処分を行った量 | 0 |
| ⑩全処理委託量 | 238 |
| ⑪優良認定処理業者への処理委託量 | 0 |
| ⑫再生利用者への処理委託量 | 238 |
| ⑬熱回収認定業者への処理委託量 | 0 |
| ⑭熱回収認定業者以外の熱回収を行う業者への処理委託量 | 0 |