

産業廃棄物処理計画実施状況報告書

令和5年 6月 30日

東京都知事 殿

提出者

住 所 豊中市新千里西町1-1-4

氏 名 パナソニックリフォーム株式会社

(法人にあつては、名称及び代表者の氏名)

電話番号 06-6834-5216

代表取締役社長
栄 克浩

廃棄物の処理及び清掃に関する法律第12条第10項の規定に基づき、令和4年度の産業廃棄物
処理計画の実施状況を報告します。

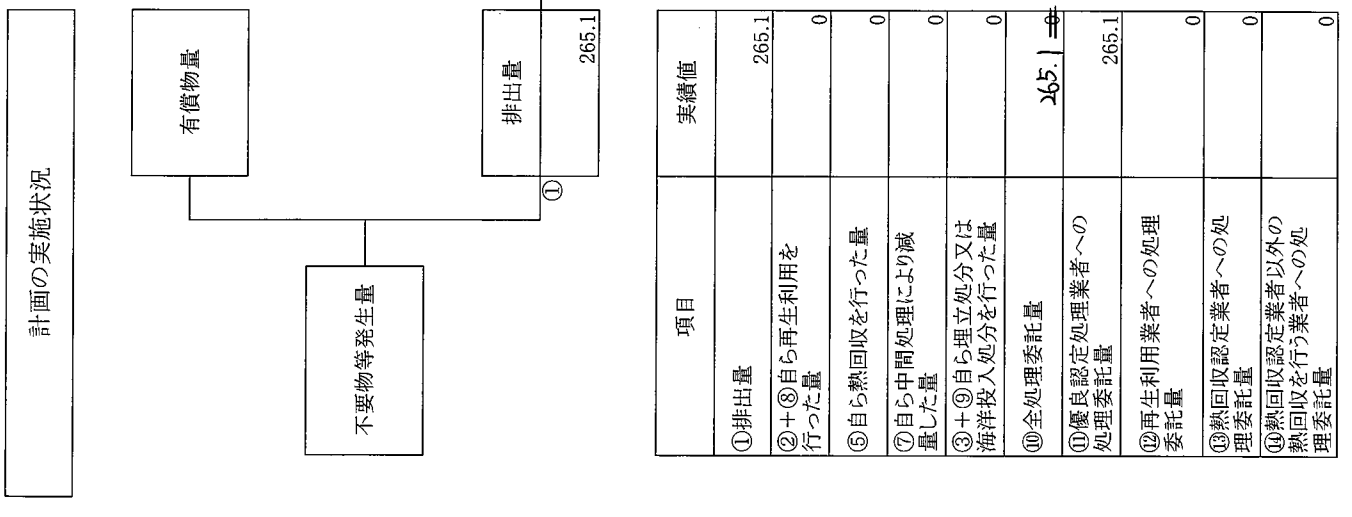
| | |
|-------------------|--------------------------|
| 事業場の名称 | パナソニック株式会社 東京支社 リフォーム |
| 事業場の所在地 | 東京都世田谷区経堂5-26-8 |
| 事業の種類 | 建設業 |
| 産業廃棄物処理計画における計画期間 | 令和4年4月1日から令和5年3月31日まで |

産業廃棄物処理計画における目標値

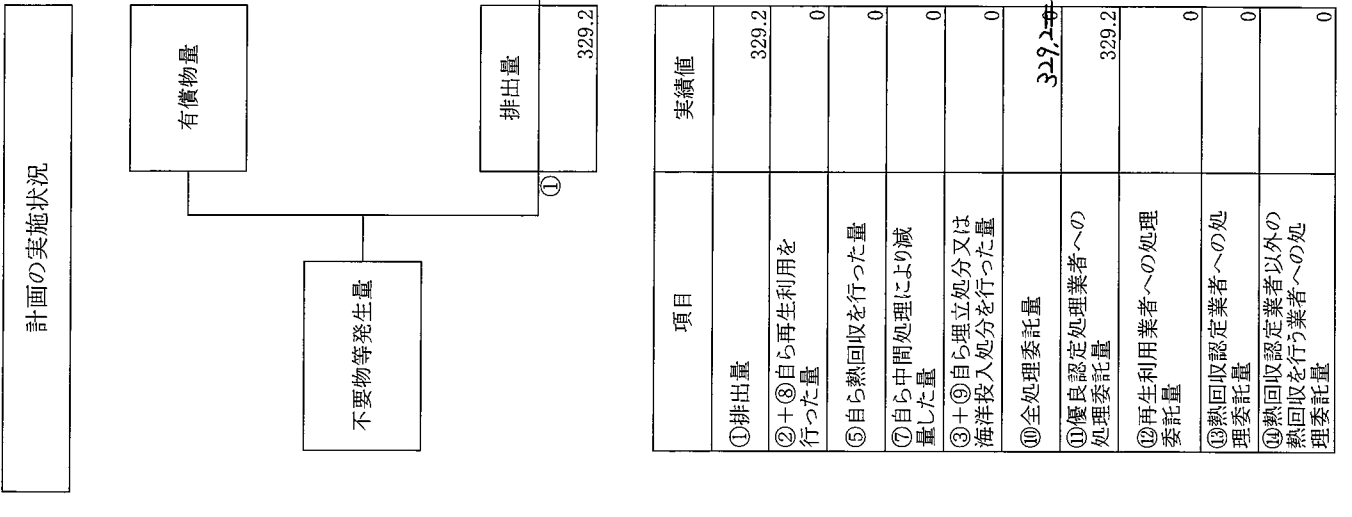
| 項目 | 目標値 | 項目 | 目標値 |
|--------------------------|-------------|---------------------------|--------------|
| 排出量 | 2305.4 t | 全処理委託量 | 2645.7 t |
| 自ら再生利用を行う産業廃棄物の量 | t | 優良認定処理業者への処理委託量 | 2157.99 t |
| 自ら熱回収を行う産業廃棄物の量 | t | 再生利用業者への処理委託量 | 442.3 t |
| 自ら中間処理により減量する産業廃棄物の量 | t | 認定熱回収業者への処理委託量 | t |
| 自ら埋立処分又は海洋投入処分を行う産業廃棄物の量 | t | 認定熱回収業者以外の熱回収を行う業者への処理委託量 | t |

※事務処理欄

(産業廃棄物の種類: 木くず)



(産業廃棄物の種類：ガラス陶磁器等くず(水銀関連除く))



計画の実施状況

有償物量

不要物等発生量

排出量

項目

実績値

① 排出量

329.2

② + ③ 自ら再生利用を行った量

0

⑤ 自ら熱回収を行った量

0

⑦ 自ら中間処理により減量した量

0

③ + ⑤ 自ら埋立処分又は海洋投入処分を行った量

0

⑩ 全処理委託量

329.2

⑪ 優良認定処理業者への処理委託量

329.2

⑫ 再生利用業者への処理委託量

0

⑬ 熱回収認定業者への処理委託量

0

⑭ 熱回収認定業者以外の業者への処理委託量

0

有償物量

② 自ら直接再生利用した量
0

③ 自ら直接埋立処分又は海洋投入処分した量
0

④ 自ら中間処理した量
0

⑤ ④のうち熱回収を行った量
0

⑥ 自ら中間処理した後の残さ量
0

⑦ 自ら中間処理により減量した量
0

⑧ 自ら中間処理した後再生利用した量
0

⑨ 自ら中間処理した後自ら埋立処分又は海洋投入処分した量
0

⑩ 直接及び自ら中間処理した後の処理委託量
329.2

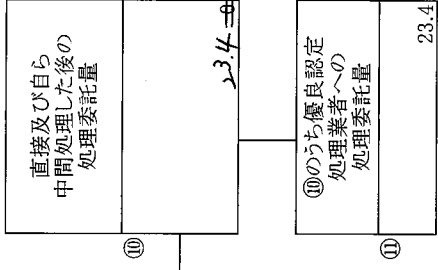
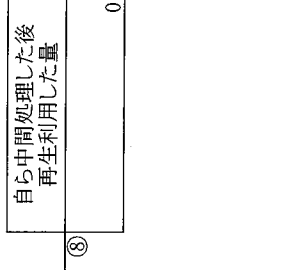
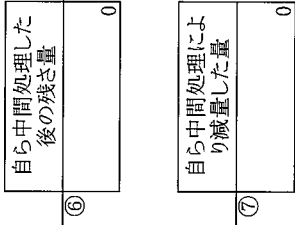
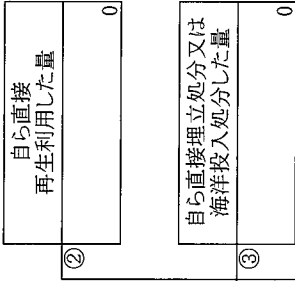
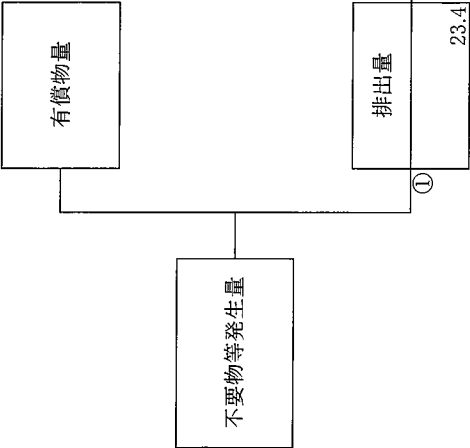
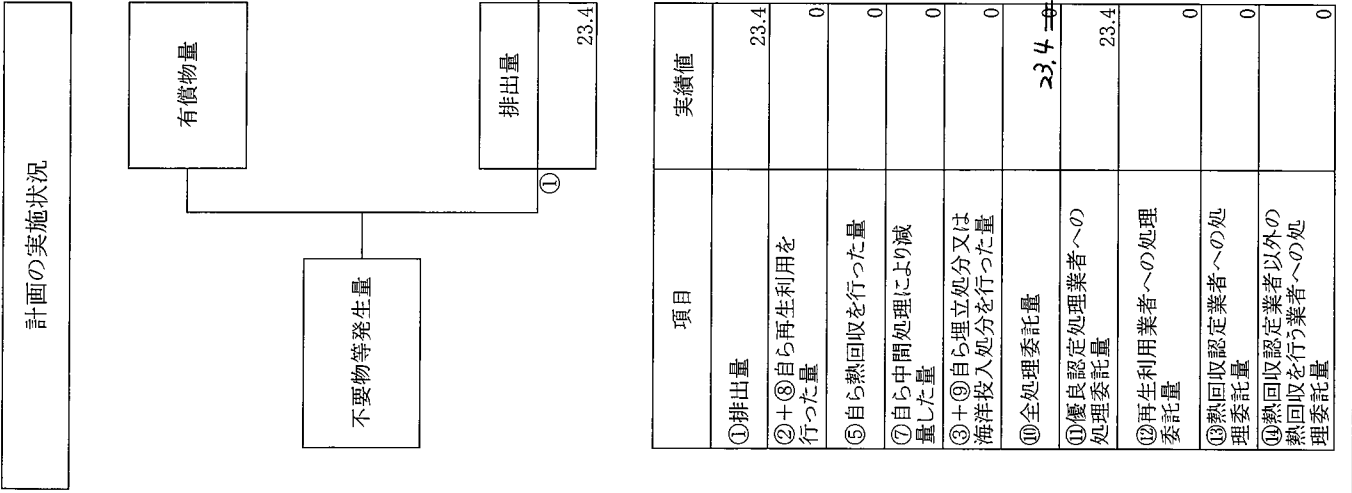
⑪ ⑩のうち優良認定処理業者への処理委託量
329.2

⑫ ⑩のうち再生利用業者への処理委託量
0

⑬ ⑩のうち熱回収認定業者への処理委託量
0

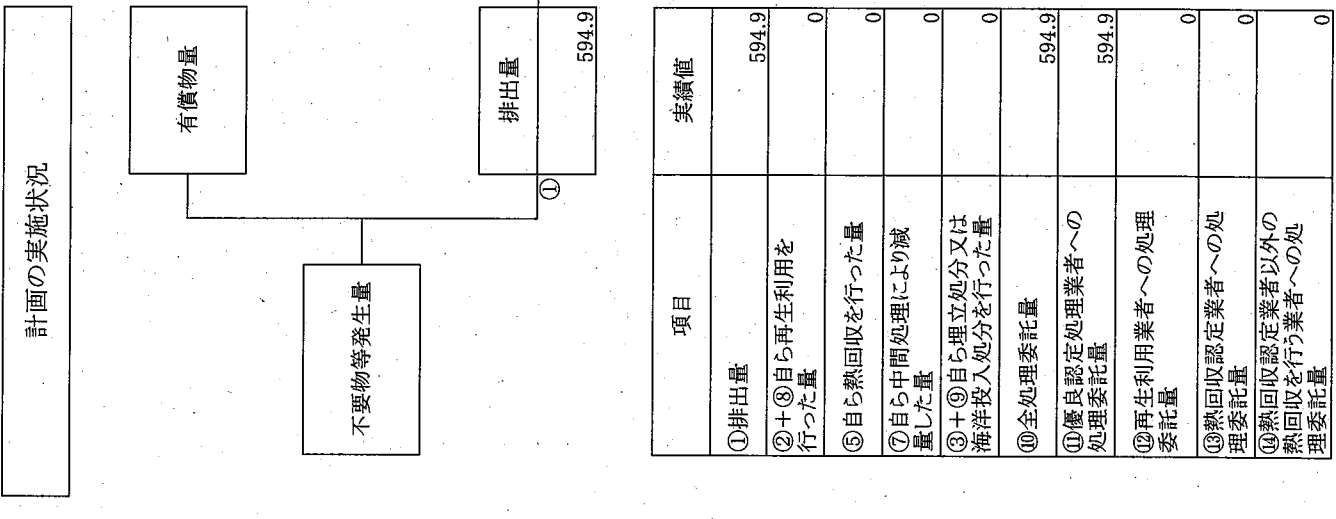
⑭ ⑩のうち熱回収認定業者以外の業者への処理委託量
0

(産業廃棄物の種類：廃プラスチック類)

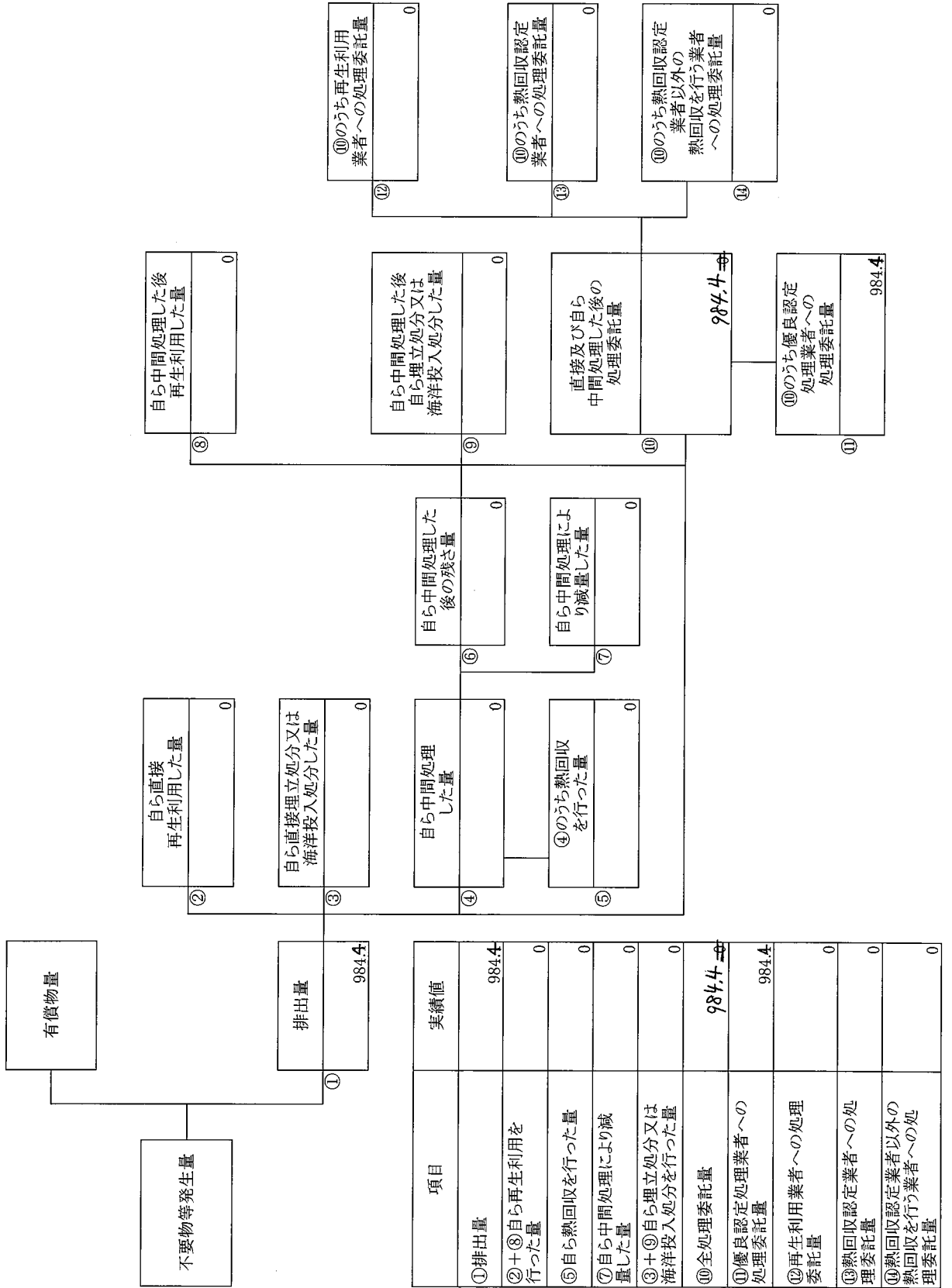


計画の実施状況

(産業廃棄物の種類: コンクリート片)



計画の実施状況 (産業廃棄物の種類：建設混合廃棄物)



⑧ 自ら中間処理した後再生利用した量
0

⑨ 自ら中間処理した後自ら埋立処分又は海洋投入処分した量
0

⑩ 直接及び自ら中間処理した後の処理委託量
984.4

⑪ ⑩のうち優良認定処理業者への処理委託量
984.4

② 自ら直接再生利用した量
0

③ 自ら直接埋立処分又は海洋投入処分した量
0

④ 自ら中間処理した量
0

⑤ ④のうち熱回収を行った量
0

⑥ 自ら中間処理した後の残量
0

⑦ 自ら中間処理により減量した量
0

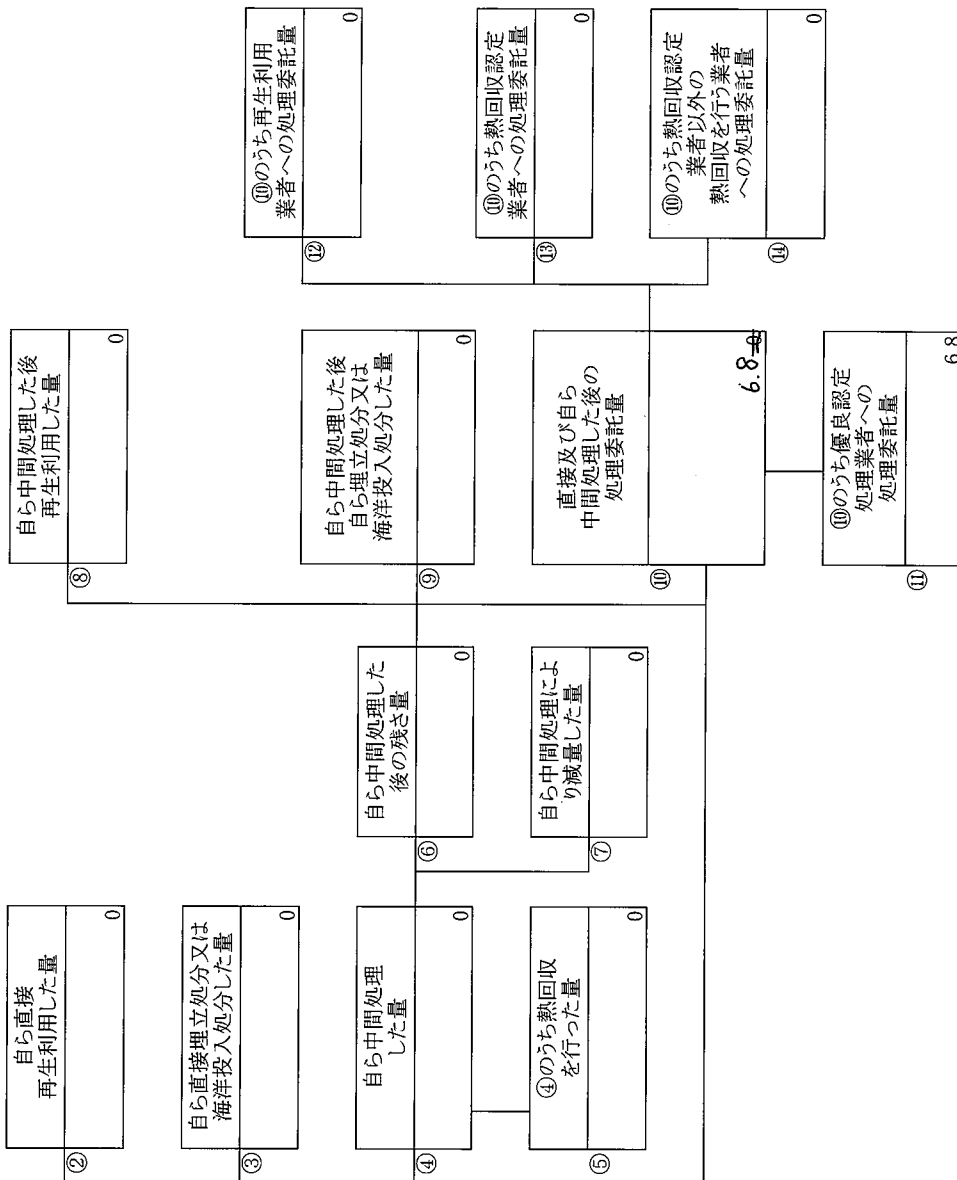
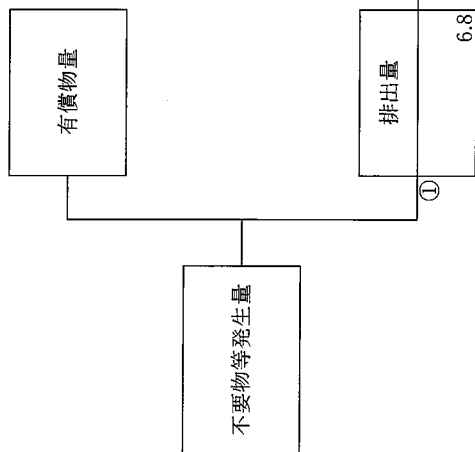
⑫ ⑩のうち再生利用業者への処理委託量
0

⑬ ⑩のうち熱回収認定業者への処理委託量
0

⑭ ⑩のうち熱回収認定業者以外の熱回収を行う業者への処理委託量
0

(産業廃棄物の種類：繊維くず)

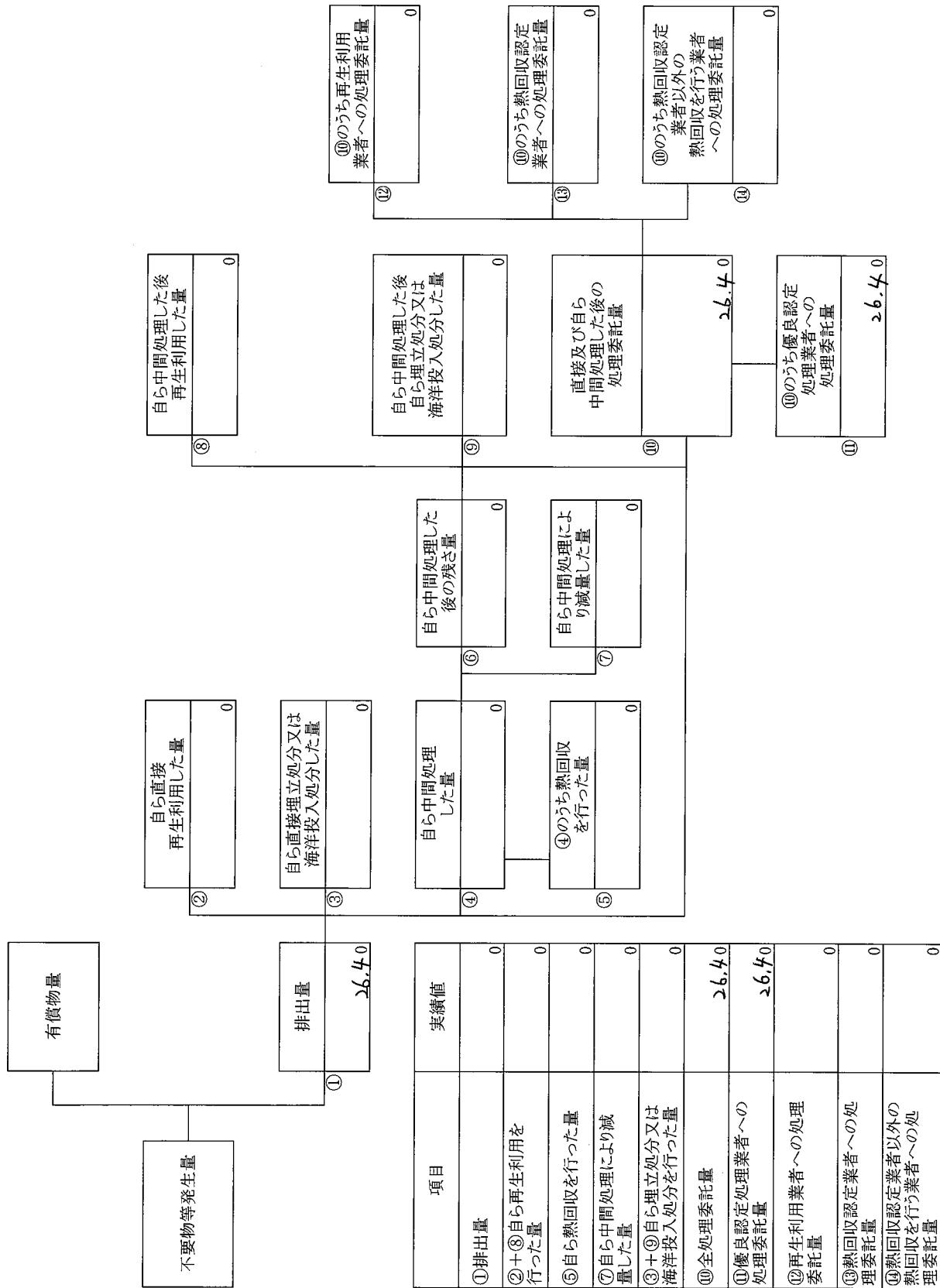
計画の実施状況



| 項目 | 実績値 |
|----------------------------|-----|
| ①排出量 | 6.8 |
| ②+③自ら再生利用を行った量 | 0 |
| ⑤自ら熱回収を行った量 | 0 |
| ⑦自ら中間処理により減量した量 | 0 |
| ③+④自ら埋立処分又は海洋投入処分を行った量 | 0 |
| ⑩全処理委託量 | 6.8 |
| ①優良認定処理業者への処理委託量 | 6.8 |
| ②再生利用業者への処理委託量 | 0 |
| ③熱回収認定業者への処理委託量 | 0 |
| ④熱回収認定業者以外の熱回収を行う業者への処理委託量 | 0 |

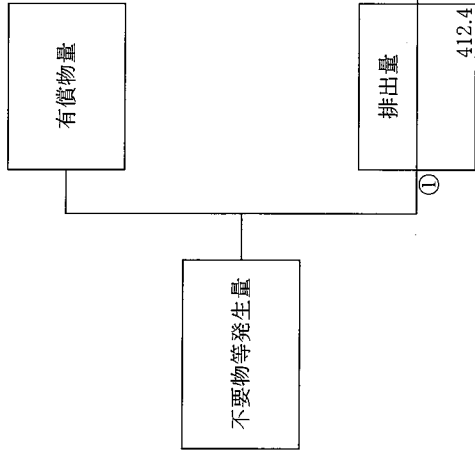
(産業廃棄物の種類：石綿含有産業廃棄物)

計画の実施状況

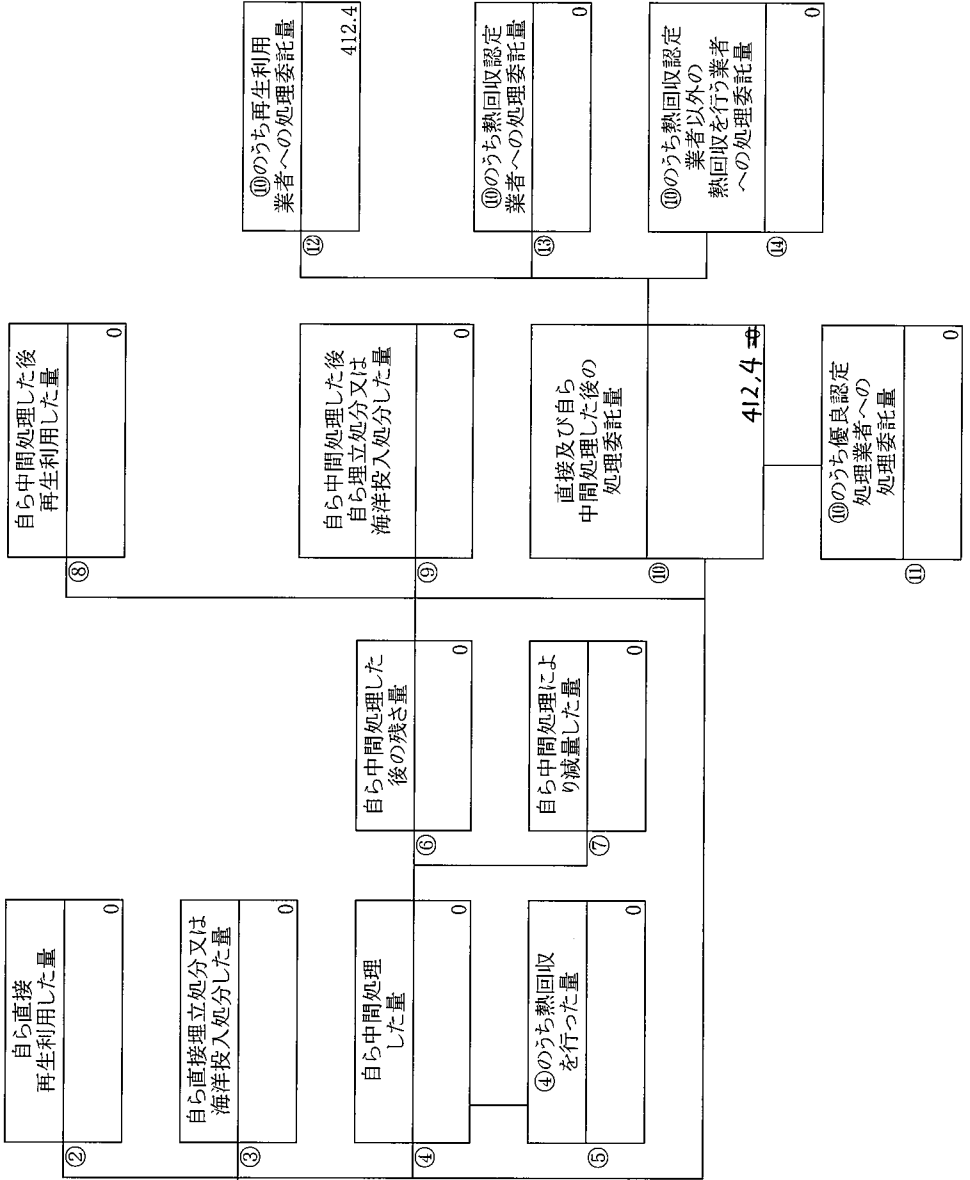


(産業廃棄物の種類：金属くず(水銀関連除く))

計画の実施状況



| 項目 | 実績値 |
|----------------------------|-------|
| ①排出量 | 412.4 |
| ②+③自ら再生利用を行った量 | 0 |
| ⑤自ら熱回収を行った量 | 0 |
| ⑦自ら中間処理により減量した量 | 0 |
| ③+④自ら埋立処分又は海洋投入処分を行った量 | 0 |
| ⑩全処理委託量 | 412.4 |
| ⑪優良認定処理業者への処理委託量 | 0 |
| ⑫再生利用業者への処理委託量 | 412.4 |
| ⑬熱回収認定業者への処理委託量 | 0 |
| ⑭熱回収認定業者以外の熱回収を行う業者への処理委託量 | 0 |

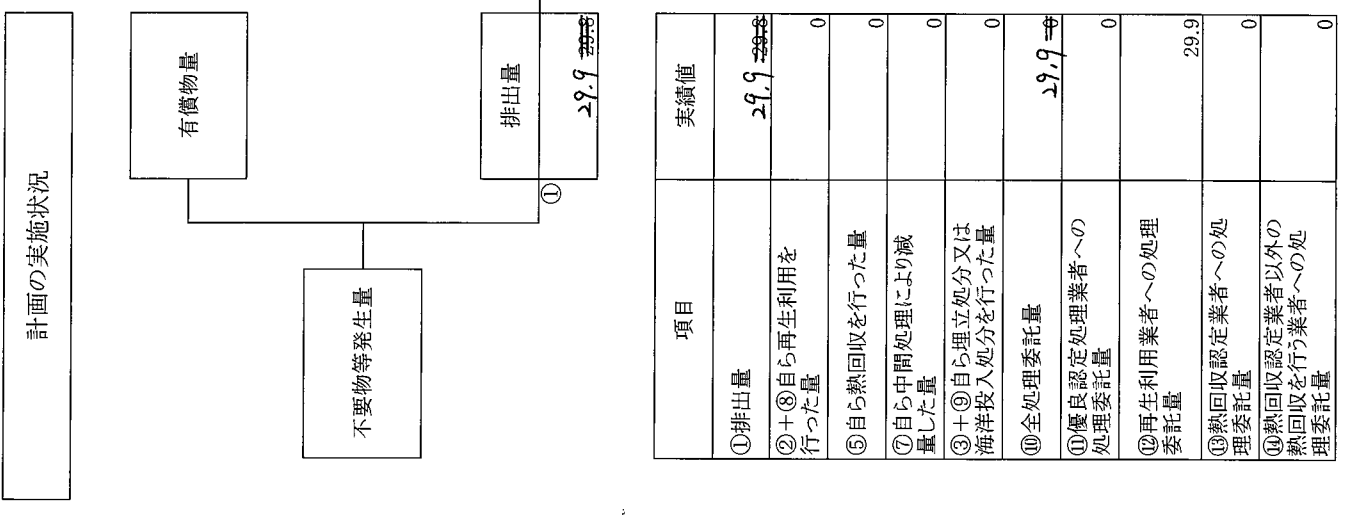


| | |
|-------------------|-------|
| ⑩のうち再生利用業者への処理委託量 | 412.4 |
|-------------------|-------|

| | |
|--------------------|---|
| ⑩のうち熱回収認定業者への処理委託量 | 0 |
|--------------------|---|

| | |
|---------------------|---|
| ⑩のうち優良認定処理業者への処理委託量 | 0 |
|---------------------|---|

(産業廃棄物の種類：紙くず)



| 項目 | 実績値 |
|---------------------------|------|
| ① 排出量 | 29.9 |
| ② + ⑧ 自ら再生利用を行った量 | 0 |
| ⑤ 自ら熱回収を行った量 | 0 |
| ⑦ 自ら中間処理により減量した量 | 0 |
| ③ + ⑥ 自ら埋立処分又は海洋投入処分を行った量 | 0 |
| ⑩ 全処理委託量 | 29.9 |
| ⑩のうち優良認定処理業者への処理委託量 | 0 |
| ⑩のうち再生利用業者への処理委託量 | 29.9 |
| ⑩のうち熱回収認定業者への処理委託量 | 0 |
| ⑩のうち熱回収認定業者以外の業者への処理委託量 | 0 |

| | |
|-------------|---|
| 自ら直接再生利用した量 | 0 |
|-------------|---|

| | |
|---------------------|---|
| 自ら直接埋立処分又は海洋投入処分した量 | 0 |
|---------------------|---|

| | |
|-----------|---|
| 自ら中間処理した量 | 0 |
|-----------|---|

| | |
|--------------|---|
| ④のうち熱回収を行った量 | 0 |
|--------------|---|

| | |
|---------------|---|
| 自ら中間処理した後の残存量 | 0 |
|---------------|---|

| | |
|----------------|---|
| 自ら中間処理により減量した量 | 0 |
|----------------|---|

| | |
|-------------------|---|
| 自ら中間処理した後の再生利用した量 | 0 |
|-------------------|---|

| | |
|---------------------------|---|
| 自ら中間処理した後の埋立処分又は海洋投入処分した量 | 0 |
|---------------------------|---|

| | |
|---------------------|------|
| 直接及び自ら中間処理した後の処理委託量 | 29.9 |
|---------------------|------|

| | |
|---------------------|---|
| ⑩のうち優良認定処理業者への処理委託量 | 0 |
|---------------------|---|

| | |
|-------------------|------|
| ⑩のうち再生利用業者への処理委託量 | 29.9 |
|-------------------|------|

| | |
|--------------------|---|
| ⑩のうち熱回収認定業者への処理委託量 | 0 |
|--------------------|---|

| | |
|-------------------------|---|
| ⑩のうち熱回収認定業者以外の業者への処理委託量 | 0 |
|-------------------------|---|