

「東京都の排出量取引制度に関するアンケート」

調査結果

本アンケートは、平成 27 年 8 月 3 日から同年 9 月 17 日までの間、東京都温室効果ガス排出総量削減義務と排出量取引制度の対象となっている事業者を対象として、郵送形式により実施されたものです。

企業等の団体ごとに回答を依頼しており、514 者より回答がありました（ただし、対象事業所を複数所有する場合は、事業所ごとの回答でも可としており、回答数は 601）。

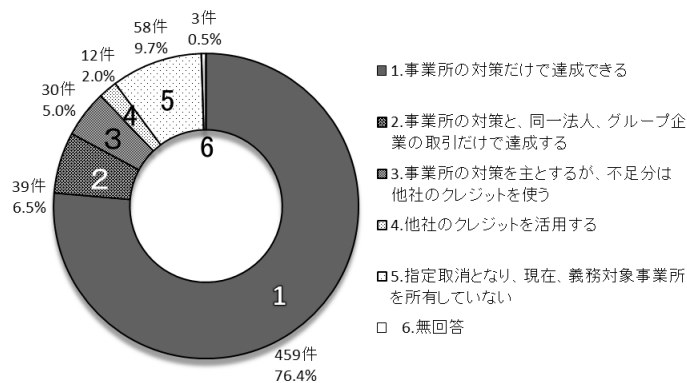
※東京都の想定する調査依頼先団体数 879 に対する回収率は約 58%

1. 削減目標の達成見通しについて

Q1 第一計画期間の削減目標の達成見通しはいかがですか？（一つに○をつけてください）

回答内容	回答数	割合
1.事業所の対策だけで達成できる	459件	76.4%
2.事業所の対策と、同一法人、グループ企業の取引だけで達成する	39件	6.5%
3.事業所の対策を主とするが、不足分は他社のクレジットを使う	30件	5.0%
4.他社のクレジットを活用する	12件	2.0%
5.指定取消となり、現在、義務対象事業所を所有していない	58件	9.7%
6.無回答	3件	0.5%
合計	601件	100.0%

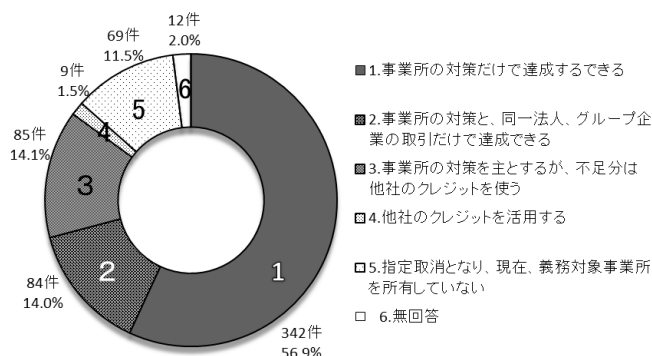
第一計画期間の削減目標の遵守方法 n=601



Q2 第二計画期間の削減目標の達成見通しはいかがですか？（一つに○をつけてください）

回答内容	回答数	割合
1.事業所の対策だけで達成することができる	342件	56.9%
2.事業所の対策と、同一法人、グループ企業の取引だけで達成できる	84件	14.0%
3.事業所の対策を主とするが、不足分は他社のクレジットを使う	85件	14.1%
4.他社のクレジットを活用する	9件	1.5%
5.指定取消となり、現在、義務対象事業所を所有していない	69件	11.5%
6.無回答	12件	2.0%
合計	601件	100.0%

第二計画期間の削減目標の遵守方法 n=601

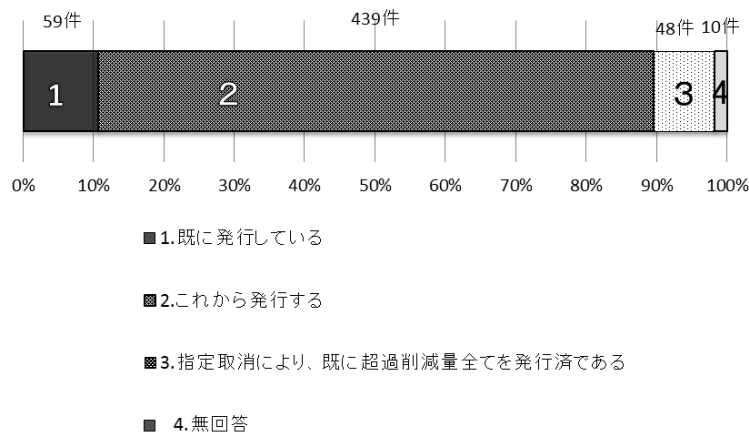


2. クレジットの発行・販売についてお聞きします。（Q1で1, 2, 5を回答した事業者対象）

Q3 超過削減量はいつ発行しますか？（一つに○をつけてください）

回答内容	回答数	割合
1.既に発行している	59件	10.6%
2.これから発行する	439件	79.0%
3.指定取消により、既に超過削減量全てを発行済である	48件	8.6%
4.無回答	10件	1.8%
合計	556件	100.0%

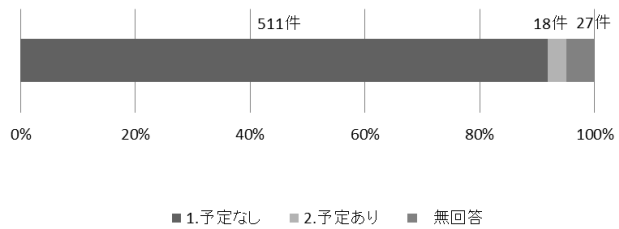
発行予定時期(超過削減量)n=556



Q4 都内中小クレジットの発行予定はありますか？

回答内容	回答数	割合
1.予定なし	511件	91.9%
2.予定あり	18件	3.2%
3.無回答	27件	4.9%
合計	556件	100.0%

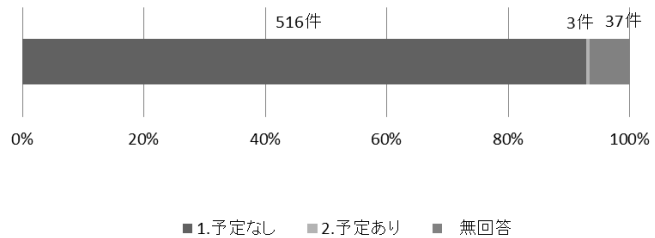
都内中小クレジットの発行予定 n=556



Q4 都外クレジットの発行予定はありますか？

回答内容	回答数	割合
1.予定なし	516件	92.8%
2.予定あり	3件	0.5%
3.無回答	37件	6.7%
合計	556件	100.0%

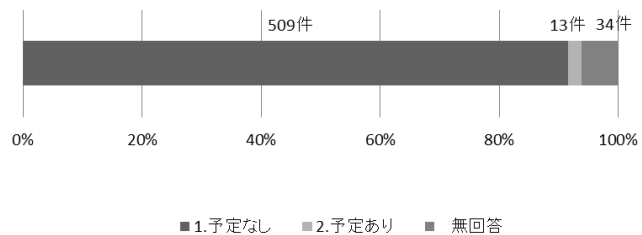
都外クレジットの発行予定 n=556



Q4 再エネクレジットの発行予定はありますか？

回答内容	回答数	割合
1.予定なし	509件	91.5%
2.予定あり	13件	2.3%
3.無回答	34件	6.1%
合計	556件	100.0%

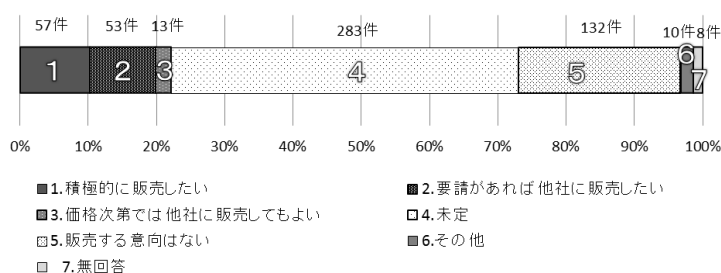
再エネクレジットの発行予定 n=556



Q5 他社へクレジットを販売する意向はありますか？(一つに○をつけてください)

回答内容	回答数	割合
1.積極的に販売したい	57件	10.3%
2.要請があれば他社に販売したい	53件	9.5%
3.価格次第では他社に販売してもよい	13件	2.3%
4.未定	283件	50.9%
5.販売する意向はない	132件	23.7%
6.その他	10件	1.8%
7.無回答	8件	1.4%
合計	556件	100.0%

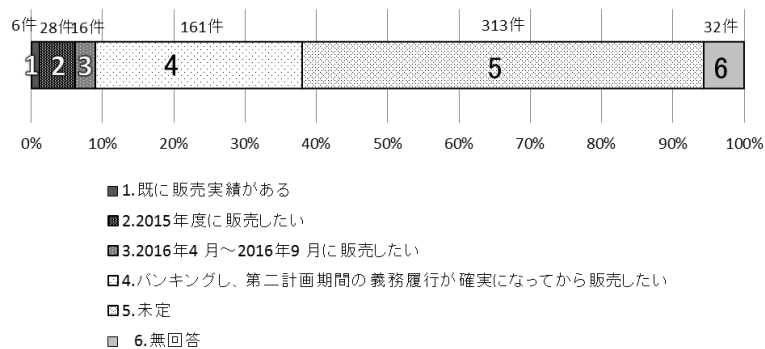
他社へのクレジットを販売についてn=556



Q6 販売する時期についてお聞かせください。(一つに○をつけてください)

回答内容	回答数	割合
1.既に販売実績がある	6件	1.1%
2.2015年度に販売したい	28件	5.0%
3.2016年4月～2016年9月に販売したい	16件	2.9%
4.バンキングし、第二計画期間の義務履行が確実にってから販売したい	161件	29.0%
5.未定	313件	56.3%
6.無回答	32件	5.8%
合計	556件	100.0%

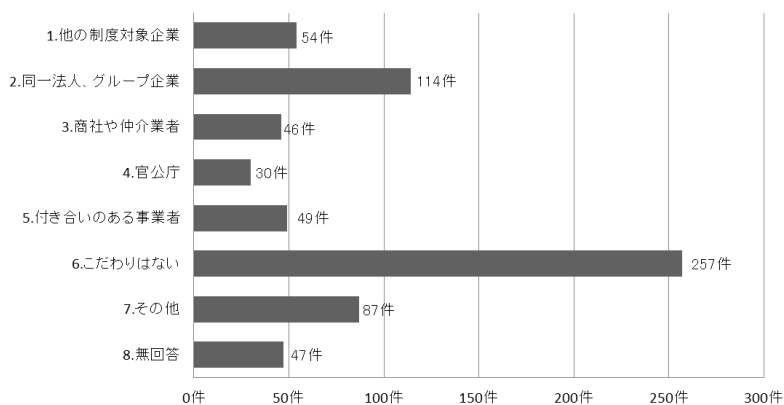
クレジットの販売時期の予定 n=556



Q7 販売先についてお聞かせください。(複数回答できます。)

回答内容	回答数	割合
1.他の制度対象企業	54件	9.7%
2.同一法人、グループ企業	114件	20.5%
3.商社や仲介業者	46件	8.3%
4.官公庁	30件	5.4%
5.付き合いのある事業者	49件	8.8%
6.こだわりはない	257件	46.2%
7.その他	87件	15.6%
8.無回答	47件	8.5%
合計	556件	100.0%

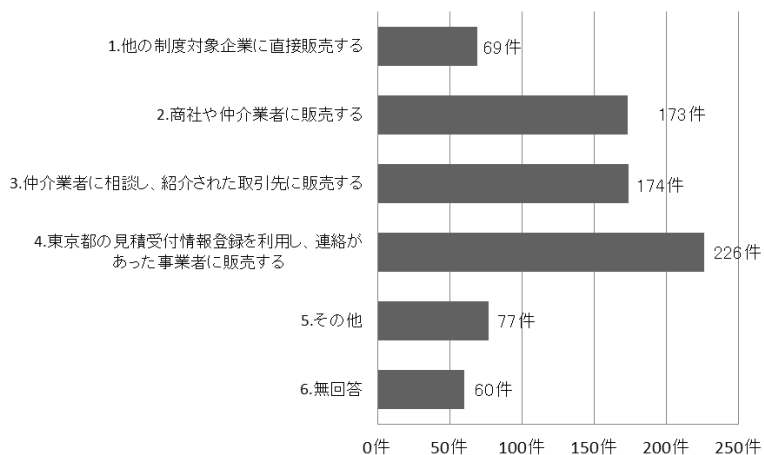
クレジット等の販売先 n=556



Q8 販売しやすいと思う方法についてお聞かせください。(複数回答できます。)

回答内容	回答数	割合
1.他の制度対象企業に直接販売する	69件	12.4%
2.商社や仲介業者に販売する	173件	31.1%
3.仲介業者に相談し、紹介された取引先に販売する	174件	31.3%
4.東京都の見積受付情報登録を利用し、連絡があった事業者販売する	226件	40.6%
5.その他	77件	13.8%
6.無回答	60件	10.8%
合計	556件	100.0%

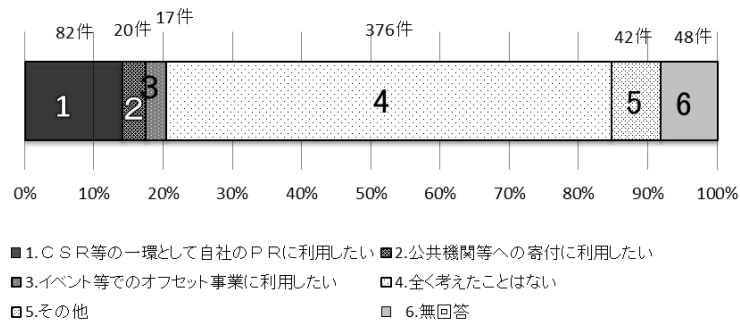
販売しやすい方法 n=556



Q9 販売以外の利用方法について考えられたことはありますか？(複数回答できます。)

回答内容	回答数	割合
1.CSR等の一環として自社のPRに利用したい	82件	14.7%
2.公共機関等への寄付に利用したい	20件	3.6%
3.イベント等でのオフセット事業に利用したい	17件	3.1%
4.全く考えたことはない	376件	67.6%
5.その他	42件	7.6%
6.無回答	48件	8.6%
合計	556件	100.0%

販売以外の利用方法について n=556

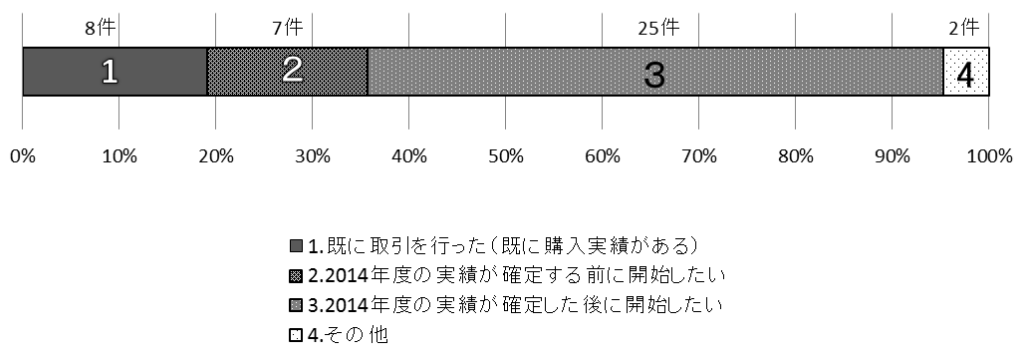


3. クレジットの購入についてお聞きします。(Q1で3, 4を回答した事業者対象)

Q10 取引をいつ頃から開始しますか？(一つに○をつけてください)

回答内容	回答数	割合
1.既に取りを行った(既に入実績がある)	8件	19.0%
2.2014年度の実績が確定する前に開始したい	7件	16.7%
3.2014年度の実績が確定した後に開始したい	25件	59.5%
4.その他	2件	4.8%
合計	42件	100.0%

取引を開始する時期 n=42

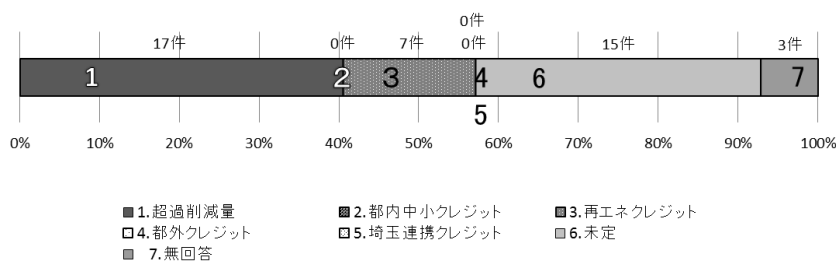


Q11 他社から購入を予定している場合、購入を希望するクレジットの種類をお聞かせください。

(一つに○をつけてください)

回答内容	回答数	割合
1.超過削減量	17件	40.5%
2.都内中小クレジット	0件	-
3.再エネクレジット	7件	16.7%
4.都外クレジット	0件	-
5.埼玉連携クレジット	0件	-
6.未定	15件	35.7%
7.無回答	3件	7.1%
合計	42件	100.0%

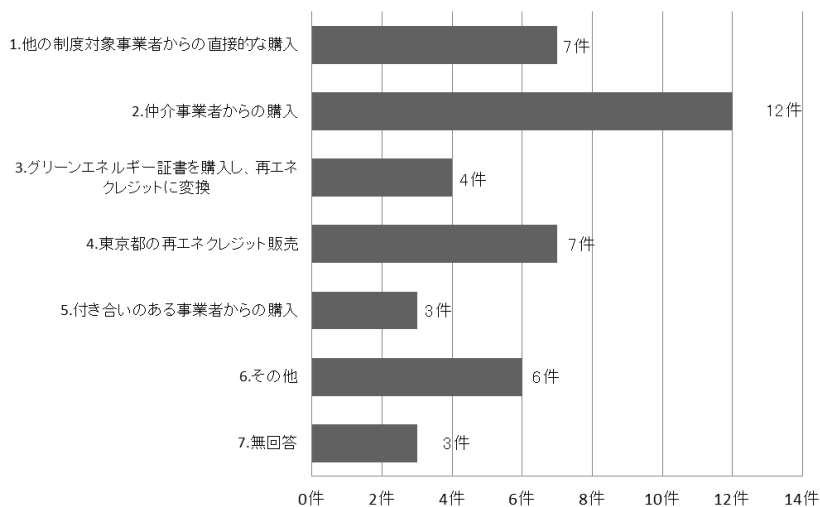
購入を希望するクレジットの種類 n=42



Q12 クレジットの購入について、希望する方法をお聞かせください。(一つに○をつけてください)

回答内容	回答数	割合
1.他の制度対象事業者からの直接的な購入	7件	16.7%
2.仲介事業者からの購入	12件	28.6%
3.グリーンエネルギー証書を購入し、再エネクレジットに変換	4件	9.5%
4.東京都の再エネクレジット販売	7件	16.7%
5.付き合いのある事業者からの購入	3件	7.1%
6.その他	6件	14.3%
7.無回答	3件	7.1%
合計	42件	100.0%

希望するクレジット等購入方法 n=42



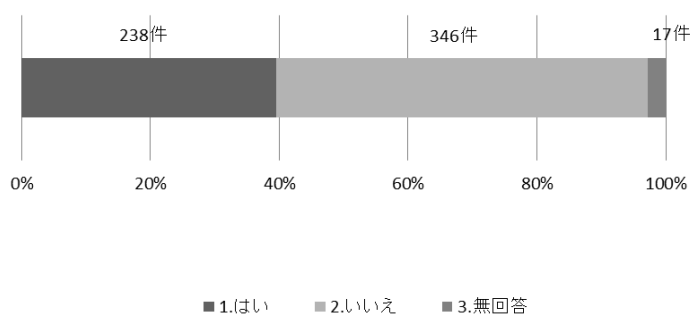
4. 排出量取引についてお聞きします。

Q13 体制の整備状況をお聞かせください。

1. 排出量取引の責任者(取引の決済権を有する者もしくは部署)を決定した。¥

回答内容	回答数	割合
1.はい	238件	39.6%
2.いいえ	346件	57.6%
3.無回答	17件	2.8%
合計	601件	100.0%

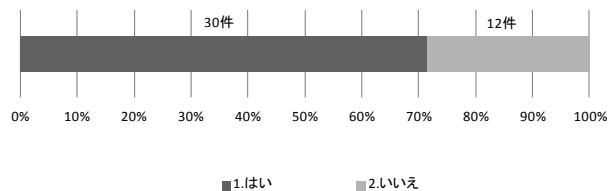
社内体制の整備状況 n=601
(責任者の決定)



【買い手】

回答内容	回答数	割合
1.はい	30件	71.4%
2.いいえ	12件	28.6%
合計	42件	100.0%

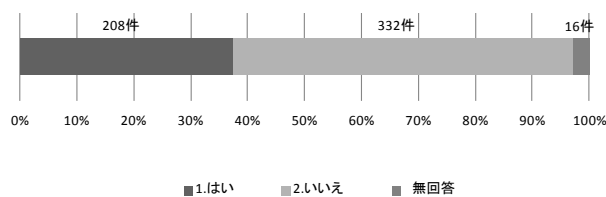
社内体制の整備状況 n=42
(責任者の決定)



【売り手】

回答内容	回答数	割合
1.はい	208件	37.4%
2.いいえ	332件	59.7%
無回答	16件	2.9%
合計	556件	100.0%

社内体制の整備状況 n=556
(責任者の決定)



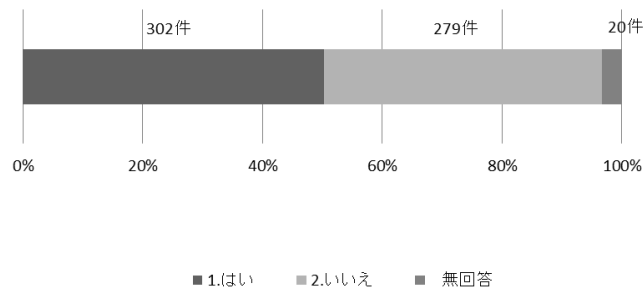
(続き)

Q13 体制の整備状況をお聞かせください。

2. 排出量の推計担当部署を決定した。

回答内容	回答数	割合
1.はい	302件	50.2%
2.いいえ	279件	46.4%
3.無回答	20件	3.3%
合計	601件	100.0%

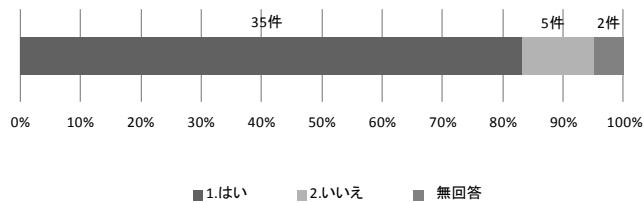
社内体制の整備状況 n=601
(推計担当部署の決定)



【買い手】

回答内容	回答数	割合
1.はい	35件	83.3%
2.いいえ	5件	11.9%
無回答	2件	4.8%
合計	42件	100.0%

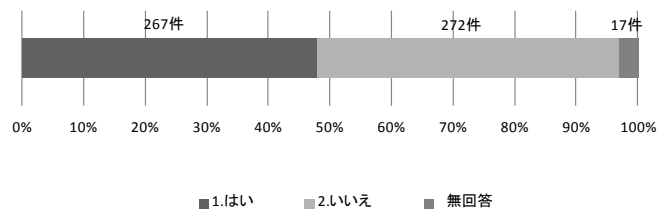
社内体制の整備状況 n=42
(推定担当部署の決定)



【売り手】

回答内容	回答数	割合
1.はい	267件	48.0%
2.いいえ	272件	48.9%
無回答	17件	3.1%
合計	556件	100.0%

社内体制の整備状況 n=556
(推計担当部署の決定)



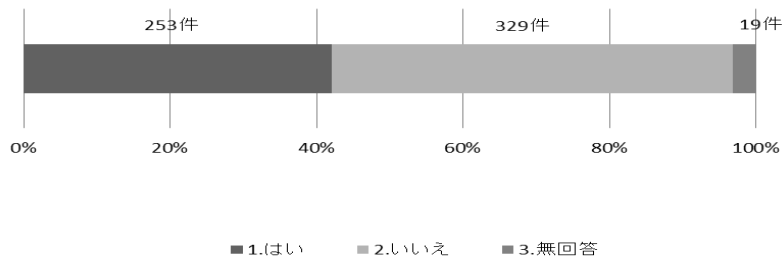
(続き)

Q13 体制の整備状況をお聞かせください。

3. 排出量の取引担当部署を決定した。

回答内容	回答数	割合
1.はい	253件	42.1%
2.いいえ	329件	54.7%
3.無回答	19件	3.2%
合計	601件	100.0%

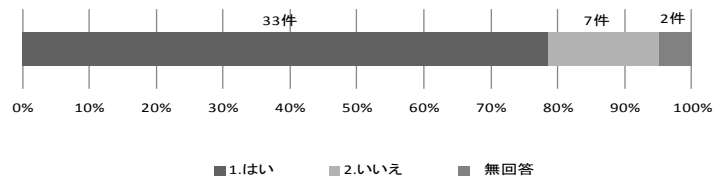
社内体制の整備状況 n=601
(取引担当部署の決定)



【買い手】

回答内容	回答数	割合
1.はい	33件	78.6%
2.いいえ	7件	16.7%
無回答	2件	4.8%
合計	42件	100.0%

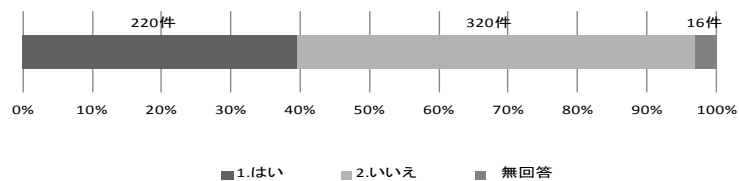
社内体制の整備状況 n=42
(取引担当部署の決定)



【売り手】

回答内容	回答数	割合
1.はい	220件	39.6%
2.いいえ	320件	57.6%
無回答	16件	2.9%
合計	556件	100.0%

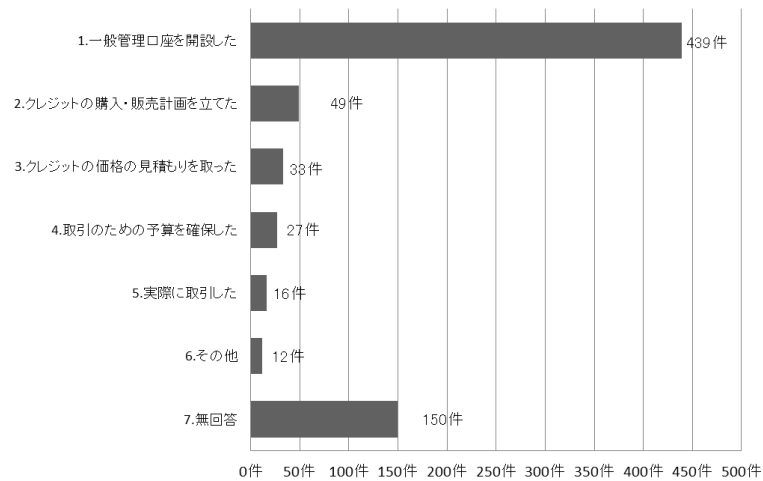
社内体制の整備状況 n=556
(取引担当部署の決定)



Q14 排出量取引について、取り組み状況をお聞かせください。(複数回答できます。)

回答内容	回答数	割合
1.一般管理口座を開設した	439件	73.0%
2.クレジットの購入・販売計画を立てた	49件	8.2%
3.クレジットの価格の見積もりを取った	33件	5.5%
4.取引のための予算を確保した	27件	4.5%
5.実際に取引した	16件	2.7%
6.その他	12件	2.0%
7.無回答	150件	25.0%
合計	601件	100.0%

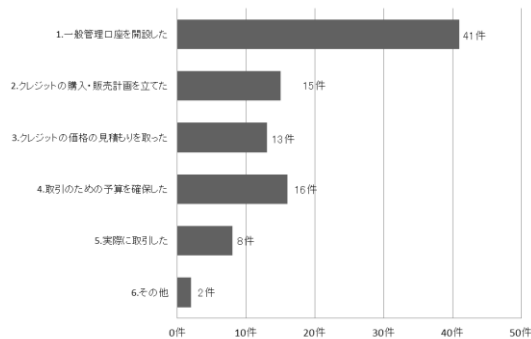
排出量取引の取組状況 n=601



【買い手】

回答内容	回答数	割合
1.一般管理口座を開設した	41件	97.6%
2.クレジットの購入・販売計画を立てた	15件	35.7%
3.クレジットの価格の見積もりを取った	13件	31.0%
4.取引のための予算を確保した	16件	38.1%
5.実際に取引した	8件	19.0%
6.その他	2件	4.8%
合計	42件	100.0%

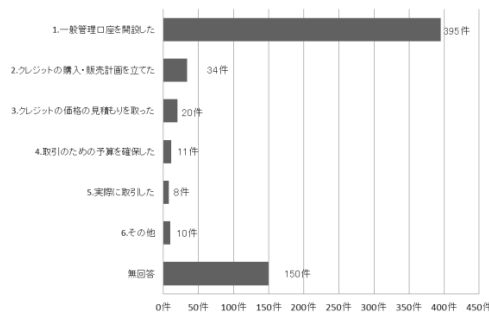
排出量取引の取組状況 n=42



【売り手】

回答内容	回答数	割合
1.一般管理口座を開設した	395件	71.0%
2.クレジットの購入・販売計画を立てた	34件	6.1%
3.クレジットの価格の見積もりを取った	20件	3.6%
4.取引のための予算を確保した	11件	2.0%
5.実際に取引した	8件	1.4%
6.その他	10件	1.8%
無回答	150件	27.0%
合計	556件	100.0%

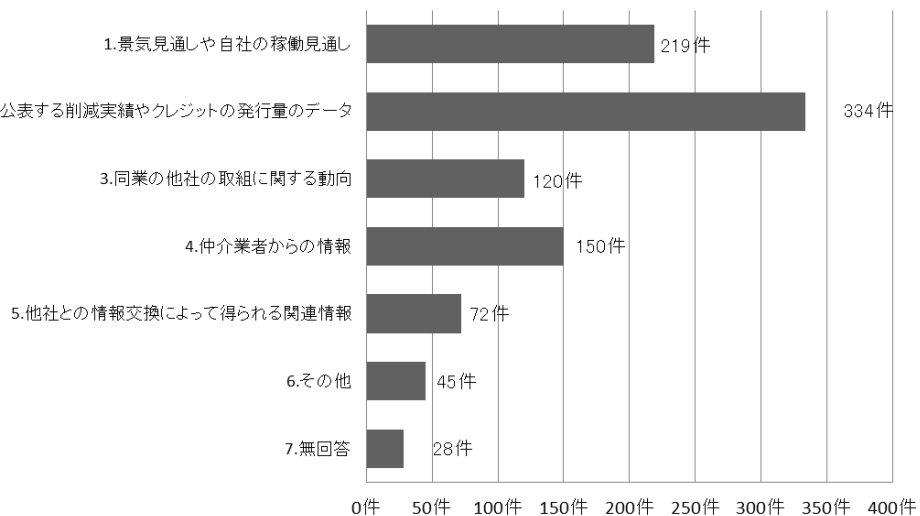
排出量取引の取組状況 n=556



Q15 取引の実施を判断する際に重要なのは、どのような情報ですか？(三つまで回答できます。)

回答内容	回答数	割合
1.景気見通しや自社の稼働見通し	219件	36.4%
2.都が公表する削減実績やクレジットの発行量のデータ	334件	55.6%
3.同業の他社の取組に関する動向	120件	20.0%
4.仲介業者からの情報	150件	25.0%
5.他社との情報交換によって得られる関連情報	72件	12.0%
6.その他	45件	7.5%
7.無回答	28件	4.7%
合計	601件	100.0%

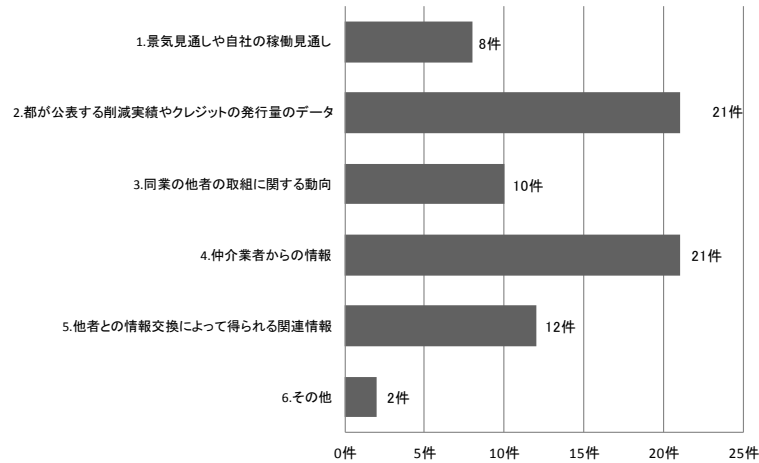
取引に重要な情報 n=601



【買い手】

回答内容	回答数	割合
1.景気見通しや自社の稼働見通し	8件	19.0%
2.都が公表する削減実績やクレジットの発行量のデータ	21件	50.0%
3.同業の他者の取組に関する動向	10件	23.8%
4.仲介業者からの情報	21件	50.0%
5.他者との情報交換によって得られる関連情報	12件	28.6%
6.その他	2件	4.8%
合計	42件	100.0%

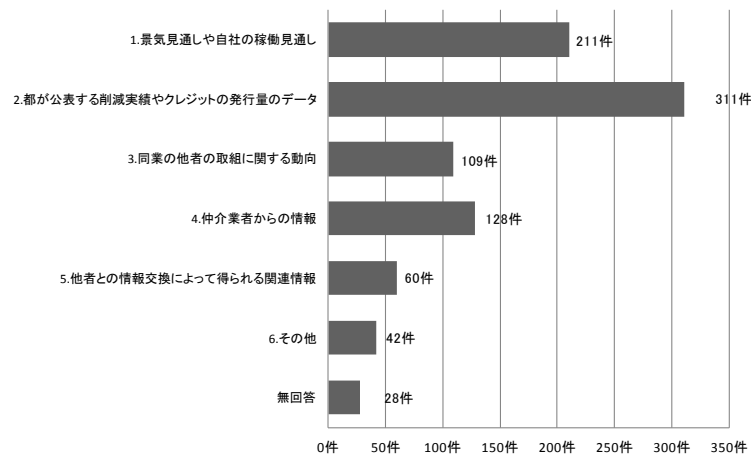
取引に重要な情報 n=42



【売り手】

回答内容	回答数	割合
1.景気見通しや自社の稼働見通し	211件	37.9%
2.都が公表する削減実績やクレジットの発行量のデータ	311件	55.9%
3.同業の他者の取組に関する動向	109件	19.6%
4.仲介業者からの情報	128件	23.0%
5.他者との情報交換によって得られる関連情報	60件	10.8%
6.その他	42件	7.6%
無回答	28件	5.0%
合計	556件	100.0%

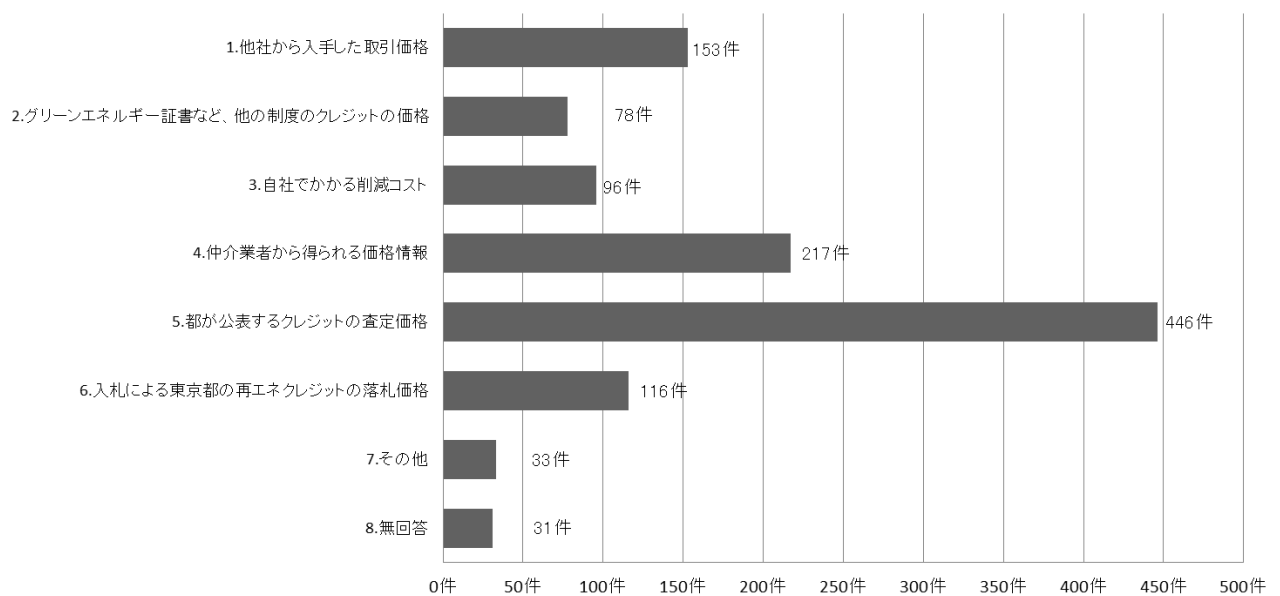
取引に重要な情報 n=556



Q16 取引価格を決定する際に参考とするのは、どのような情報ですか？（複数回答できます。）

回答内容	回答数	割合
1.他社から入手した取引価格	153件	25.5%
2.グリーンエネルギー証書など、他の制度のクレジットの価格	78件	13.0%
3.自社でかかる削減コスト	96件	16.0%
4.仲介業者から得られる価格情報	217件	36.1%
5.都が公表するクレジットの査定価格	446件	74.2%
6.入札による東京都の再エネクレジットの落札価格	116件	19.3%
7.その他	33件	5.5%
8.無回答	31件	5.2%
合計	601件	100.0%

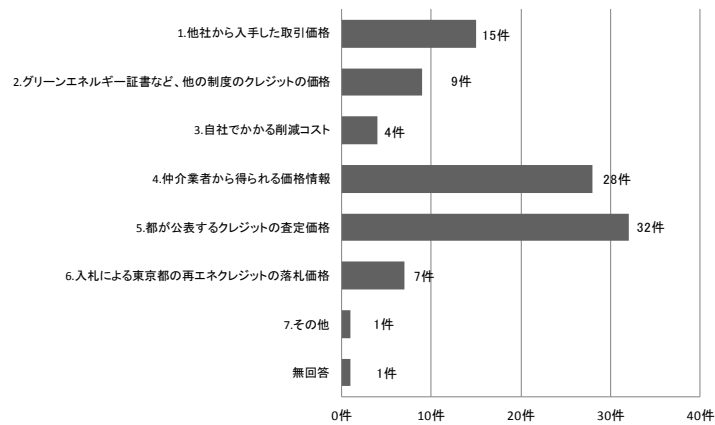
取引価格を決定する際に参考とする情報 n=601



【買い手】

回答内容	回答数	割合
1.他社から入手した取引価格	15件	35.7%
2.グリーンエネルギー証書など、他の制度のクレジットの価格	9件	21.4%
3.自社でかかる削減コスト	4件	9.5%
4.仲介業者から得られる価格情報	28件	66.7%
5.都が公表するクレジットの査定価格	32件	76.2%
6.入札による東京都の再エネクレジットの落札価格	7件	16.7%
7.その他	1件	2.4%
無回答	1件	2.4%
合計	42件	100.0%

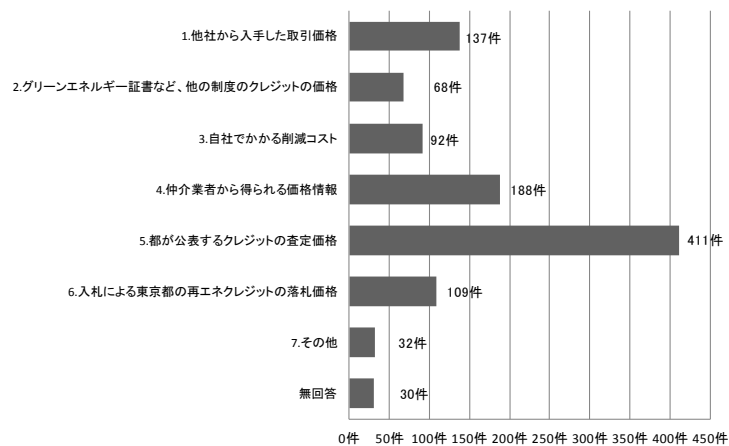
取引価格を決定する際に参考とする情報 n=42



【売り手】

回答内容	回答数	割合
1.他社から入手した取引価格	137件	24.6%
2.グリーンエネルギー証書など、他の制度のクレジットの価格	68件	12.2%
3.自社でかかる削減コスト	92件	16.5%
4.仲介業者から得られる価格情報	188件	33.8%
5.都が公表するクレジットの査定価格	411件	73.9%
6.入札による東京都の再エネクレジットの落札価格	109件	19.6%
7.その他	32件	5.8%
無回答	30件	5.4%
合計	556件	100.0%

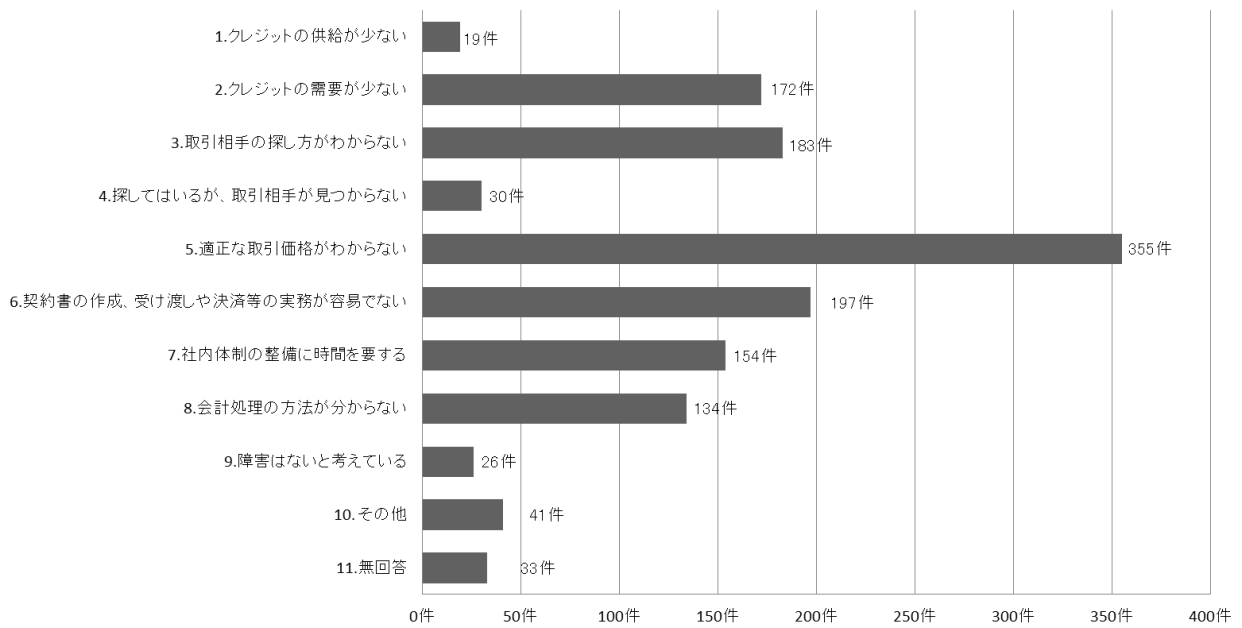
取引価格を決定する際に参考とする情報 n=556



Q17 取引を行う際の障害は、どのようなことですか？(複数回答できます。)

回答内容	回答数	割合
1.クレジットの供給が少ない	19件	3.2%
2.クレジットの需要が少ない	172件	28.6%
3.取引相手の探し方がわからない	183件	30.4%
4.探してはいるが、取引相手が見つからない	30件	5.0%
5.適正な取引価格がわからない	355件	59.1%
6.契約書の作成、受け渡しや決済等の実務が容易でない	197件	32.8%
7.社内体制の整備に時間を要する	154件	25.6%
8.会計処理の方法がわからない	134件	22.3%
9.障害はないと考えている	26件	4.3%
10. その他	41件	6.8%
11.無回答	33件	5.5%
合計	601件	100.0%

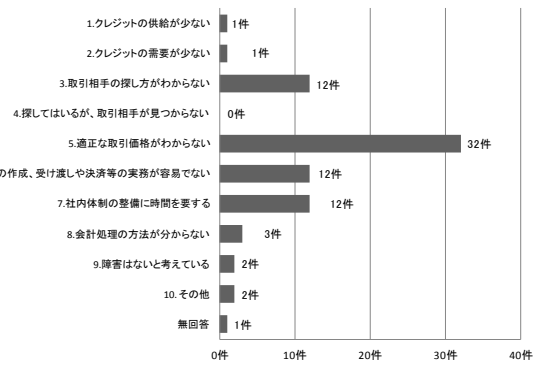
取引を行う際の障害 n=601



【買い手】

回答内容	回答数	割合
1.クレジットの供給が少ない	1件	2.4%
2.クレジットの需要が少ない	1件	2.4%
3.取引相手の探し方がわからない	12件	28.6%
4.探してはいるが、取引相手が見つからない	-	-
5.適正な取引価格がわからない	32件	76.2%
6.契約書の作成、受け渡しや決済等の実務が容易でない	12件	28.6%
7.社内体制の整備に時間を要する	12件	28.6%
8.会計処理の方法がわからない	3件	7.1%
9.障害はないと考えている	2件	4.8%
10. その他	2件	4.8%
無回答	1件	2.4%
合計	42件	100.0%

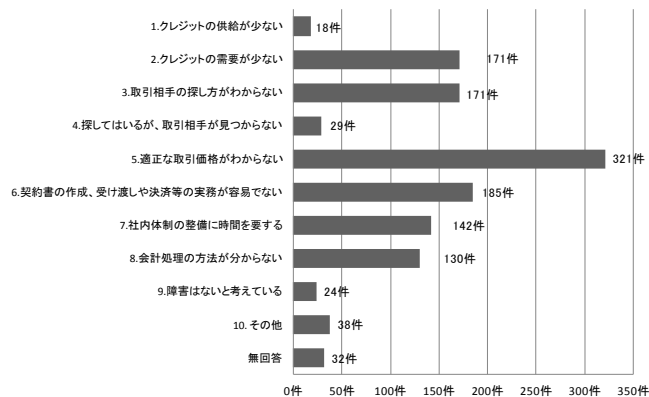
取引を行う際の障害 n=42



【売り手】

回答内容	回答数	割合
1.クレジットの供給が少ない	18件	3.2%
2.クレジットの需要が少ない	171件	30.8%
3.取引相手の探し方がわからない	171件	30.8%
4.探してはいるが、取引相手が見つからない	29件	5.2%
5.適正な取引価格がわからない	321件	57.7%
6.契約書の作成、受け渡しや決済等の実務が容易でない	185件	33.3%
7.社内体制の整備に時間を要する	142件	25.5%
8.会計処理の方法がわからない	130件	23.4%
9.障害はないと考えている	24件	4.3%
10. その他	38件	6.8%
無回答	32件	5.8%
合計	556件	100.0%

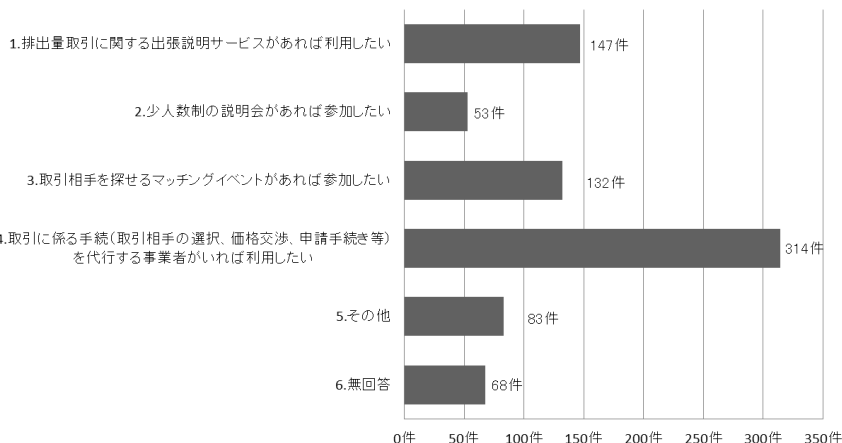
取引を行う際の障害 n=556



Q18 どのような支援を望まれますか？（複数回答できます。）

回答内容	回答数	割合
1.排出量取引に関する出張説明サービスがあれば利用したい	147件	24.5%
2.少人数制の説明会があれば参加したい	53件	8.8%
3.取引相手を探せるマッチングイベントがあれば参加したい	132件	22.0%
4.取引に係る手続(取引相手の選択、価格交渉、申請手続き等)を代行する事業者がいれば利用したい	314件	52.2%
5.その他	83件	13.8%
6.無回答	68件	11.3%
合計	601件	100.0%

希望する支援 n=601



【買い手】

回答内容	回答数	割合
1.排出量取引に関する出張説明サービスがあれば利用したい	11件	26.2%
2.少人数制の説明会があれば参加したい	3件	7.1%
3.取引相手を探せるマッチングイベントがあれば参加したい	13件	31.0%
4.取引に係る手続(取引相手の選択、価格交渉、申請手続き等)を代行する事業者がいれば利用したい	19件	45.2%
5.その他	7件	16.7%
無回答	3件	7.1%
合計	42件	100.0%

【売り手】

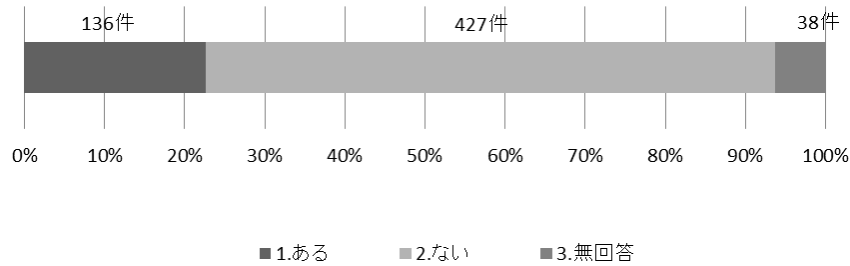
回答内容	回答数	割合
1.排出量取引に関する出張説明サービスがあれば利用したい	134件	24.1%
2.少人数制の説明会があれば参加したい	50件	9.0%
3.取引相手を探せるマッチングイベントがあれば参加したい	117件	21.0%
4.取引に係る手続(取引相手の選択、価格交渉、申請手続き等)を代行する事業者がいれば利用したい	294件	52.9%
5.その他	76件	13.7%
無回答	65件	11.7%
合計	556件	100.0%

5. 複数の義務者を有する事業所をお持ちの場合

Q19 所有している指定地球温暖化対策事業所のうち、義務者が複数いる事業所はありますか？

回答内容	回答数	割合
1.ある	136件	22.6%
2.ない	427件	71.0%
3.無回答	38件	6.3%
合計	601件	100.0%

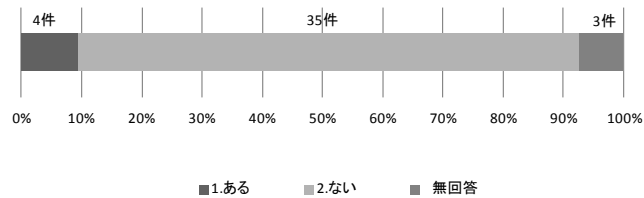
所有者が複数いる事業所を保有する事業者数 n=601



【買い手】

回答内容	回答数	割合
1.ある	4件	9.5%
2.ない	35件	83.3%
無回答	3件	7.1%
合計	42件	100.0%

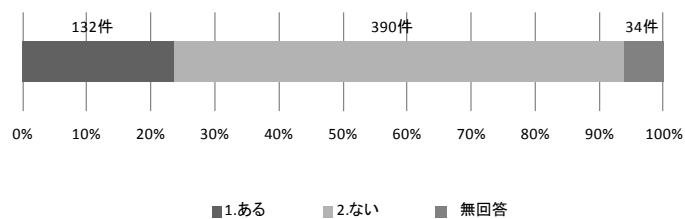
所有者が複数いる事業所を保有する事業者数 n=42



【売り手】

回答内容	回答数	割合
1.ある	132件	23.7%
2.ない	390件	70.1%
無回答	34件	6.1%
合計	556件	100.0%

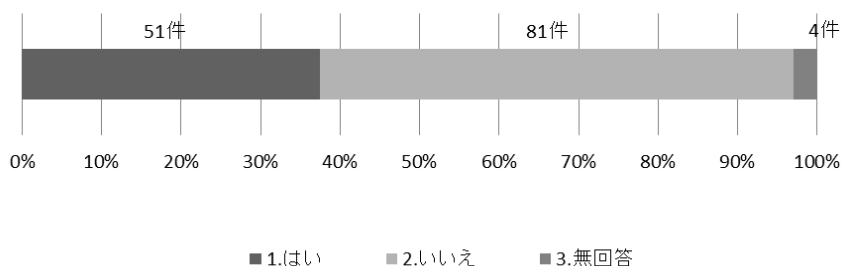
所有者が複数いる事業所を保有する事業者数 n=556



Q20 義務者間で削減義務や超過削減量の配分について、取り決めたを行いましたか？

回答内容	回答数	割合
1.はい	51件	37.5%
2.いいえ	81件	59.6%
3.無回答	4件	2.9%
合計	136件	100.0%

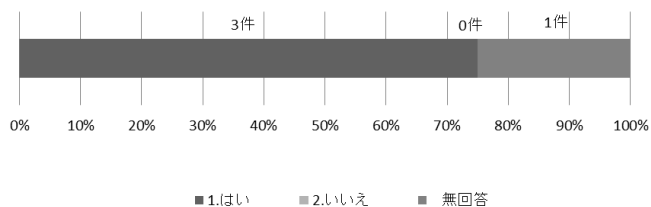
配分方法の取り決め状況 n=136



【買い手】

回答内容	回答数	割合
1.はい	3件	75.0%
2.いいえ	-	-
3.無回答	1件	25.0%
合計	4件	100.0%

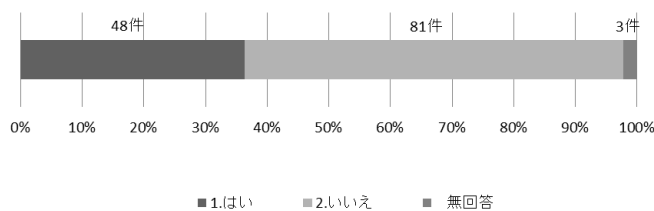
配分方法の取り決め状況 n=4



【売り手】

回答内容	回答数	割合
1.はい	48件	36.4%
2.いいえ	81件	61.4%
無回答	3件	2.3%
合計	132件	100.0%

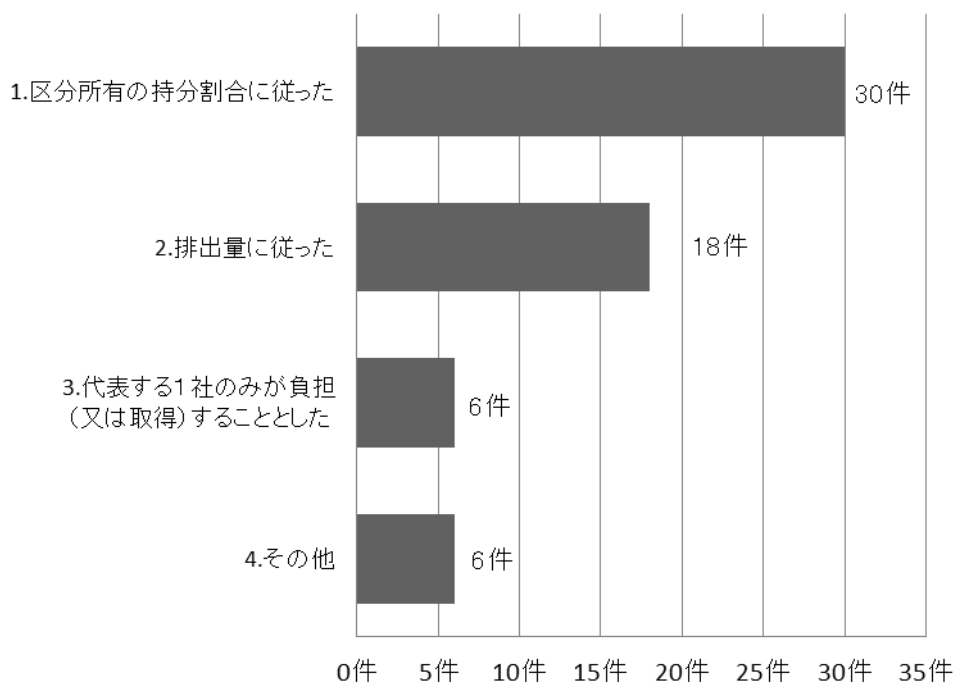
配分方法の取り決め状況 n=132



【回答 1 を選んだ場合】 取り決めは、何に基づきましたか？

回答内容	回答数	割合
1.区分所有の持分割合に従った	30件	58.8%
2.排出量に従った	18件	35.3%
3.代表する1社のみが負担 (又は取得)することとした	6件	11.8%
4.その他	6件	11.8%
合計	51件	100.0%

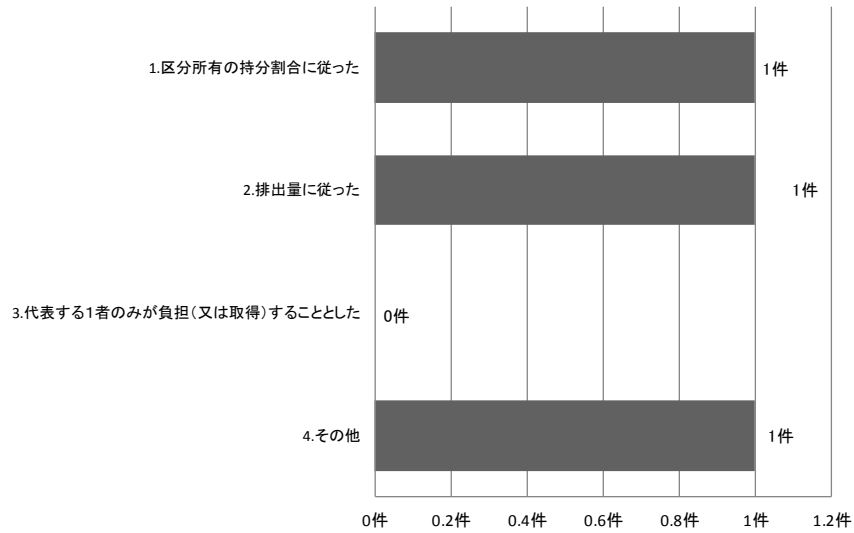
取り決め内容 n=51



【買い手】

回答内容	回答数	割合
1.区分所有の持分割合に従った	1件	33.3%
2.排出量に従った	1件	33.3%
3.代表する1者のみが負担(又は取得)することとした	-	-
4.その他	1件	33.3%
合計	3件	100.0%

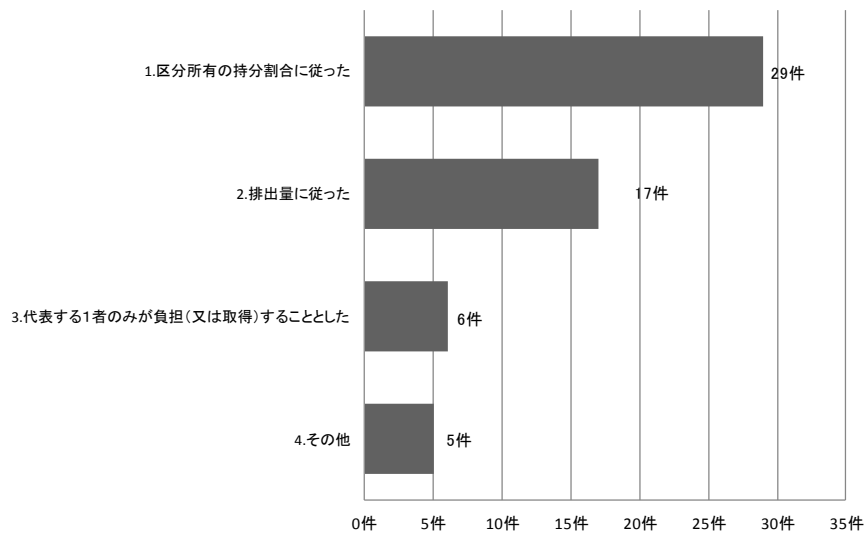
取り決め内容 n=3



【売り手】

回答内容	回答数	割合
1.区分所有の持分割合に従った	29件	60.4%
2.排出量に従った	17件	35.4%
3.代表する1者のみが負担(又は取得)することとした	6件	12.5%
4.その他	5件	10.4%
合計	48件	100.0%

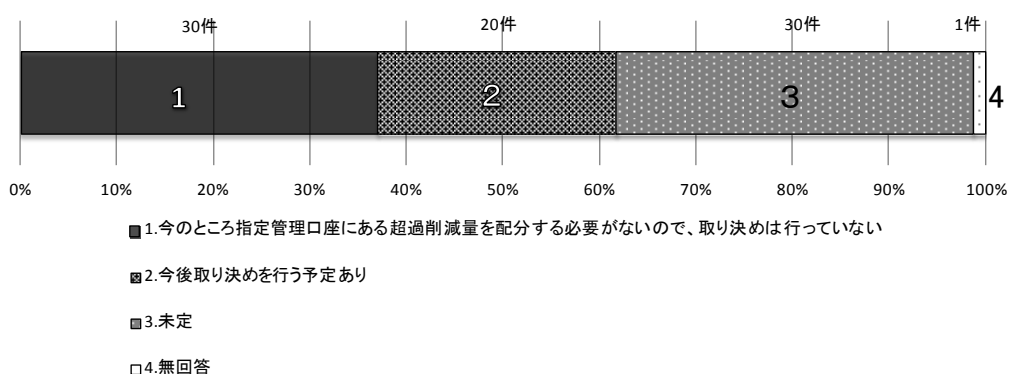
取り決め内容 n=48



Q21 Q20 で回答 2 を選んだ場合、次の質問にお答えください。

回答内容	回答数	割合
1.今のところ指定管理口座にある超過削減量を配分する必要がないので、取り決めは行っていない	30件	37.0%
2.今後取り決めを行う予定あり	20件	24.7%
3.未定	30件	37.0%
4.無回答	1件	1.2%
合計	81件	100.0%

所有者間の取り決めの予定 n=81



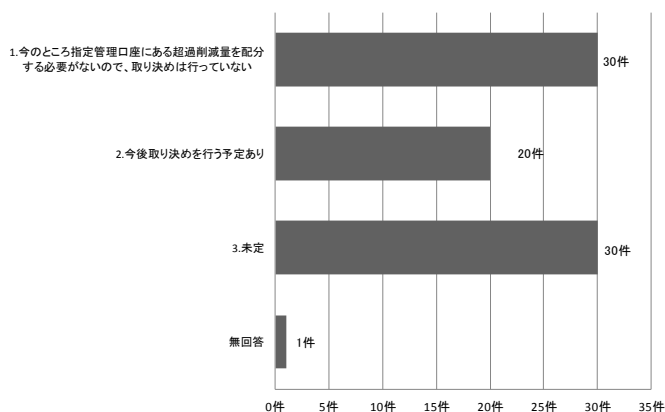
【買い手】

回答内容	回答数	割合
1.今のところ指定管理口座にある超過削減量を配分する必要がないので、取り決めは行っていない	0件	0.0%
2.今後取り決めを行う予定あり	0件	0.0%
3.未定	0件	0.0%
4.無回答	0件	0.0%
合計	0件	0.0%

【売り手】

回答内容	回答数	割合
1.今のところ指定管理口座にある超過削減量を配分する必要がないので、取り決めは行っていない	30件	37.0%
2.今後取り決めを行う予定あり	20件	24.7%
3.未定	30件	37.0%
4.無回答	1件	1.2%
合計	81件	100.0%

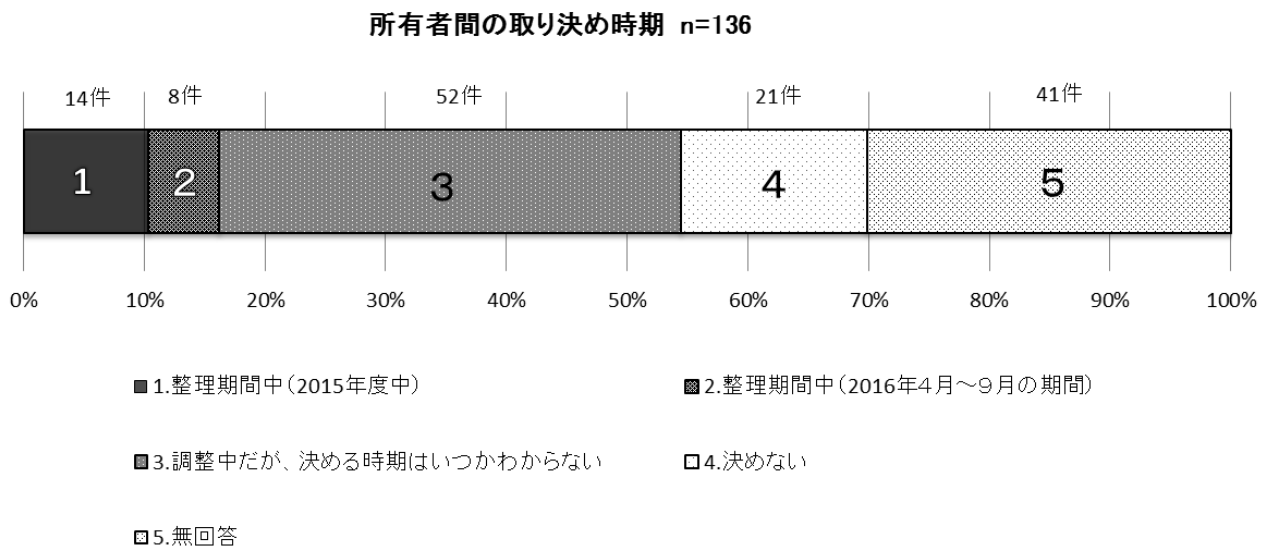
所有者間の取り決めの予定 n=81



5. 複数の義務者を有する事業所をお持ちの場合

Q22 取り決めを行っていない事業所がある場合、いつ頃、決める予定ですか？（一つに○をつけてください）

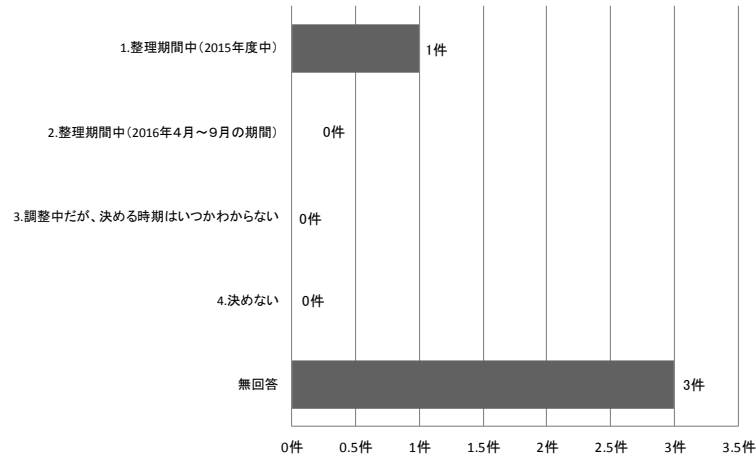
回答内容	回答数	割合
1.整理期間中(2015年度中)	14件	10.3%
2.整理期間中(2016年4月～9月の期間)	8件	5.9%
3.調整中だが、決める時期はいつかわからない	52件	38.2%
4.決めない	21件	15.4%
5.無回答	41件	30.1%
合計	136件	100.0%



【買い手】

回答内容	回答数	割合
1.整理期間中(2015年度中)	1件	25.0%
2.整理期間中(2016年4月～9月の期間)	-	-
3.調整中だが、決める時期はいつかわからない	-	-
4.決めない	-	-
無回答	3件	75.0%
合計	4件	100.0%

所有者間の取り決め時期 n=4



【売り手】

回答内容	回答数	割合
1.整理期間中(2015年度中)	13件	9.8%
2.整理期間中(2016年4月～9月の期間)	8件	6.1%
3.調整中だが、決める時期はいつかわからない	52件	39.4%
4.決めない	21件	15.9%
無回答	38件	28.8%
合計	132件	100.0%

所有者間の取り決め時期 n=132

